



ACTUALIZADO A FEBRERO / 2023



CATÁLOGO DE PRODUCTOS

**POOL
—●—
LINE**

PRESENTACION

PRESENTATION

Nos complace un año más, poder compartir nuestro amplio y gran catálogo con todos vosotros. " POOL-LINE 2023 "

Después de un tiempo de pandemias y muchísimos problemas por los que estamos atravesando todo el mundo. La empresa POOL-LINE ACCESORIOS, S.L. de nuevo decide apostar y continuar con la misma ilusión de siempre, teniendo novedades que presentar en todas estas páginas.

Este catálogo 2023 que presentamos, ofrece todas las tendencias, novedades o demandas que entendemos que el mercado nos esta pidiendo todos los días.

Confiamos 100% en todas nuestras gamas de producto que han sido analizadas una a una. Se han actualizado productos, las gamas e inclusive hemos terminado introduciendo nuevas líneas o marcas de producto que hasta ahora no se habían trabajado.

Nuestro compromiso es tener un catálogo de accesorios que cumpla con la mayoría de las necesidades que tengan nuestros clientes. Eso nos obliga a tener los productos de máxima rotación, con unos precios muy competitivos y con un standard de calidad a la altura de sus expectativas.

Queremos hacer mención a nuestro gran equipo humano, que sin ellos nada de esto seria posible y que gracias a ellos por su apoyo incondicional, hemos podido desarrollar cada una de las iniciativas que la empresa ha tenido y que tendrá durante este 2023.

Equipo humano pool-line accesorios
Contamos de nuevo con todos!!!

Queda prohibida cualquier distribución, reproducción total o parcial, etc. de toda la información que contiene este catálogo, sin la autorización por escrito de Pool-Line Accesorios, S.L.

Pool-Line Accesorios, S.L. se reserva el derecho de poder rectificar o modificar los datos de este catálogo.

Las imágenes pueden no ser exactas en tonos y colores con los productos originales suministrados.

INDICE

INDEX



TRANSPORTE TRANSPORT



BARRAS PORTANTES	7	
SISTEMAS DE TRANSPORTE	8	9
EVO FIX IRON	10	11
EVO FIX ALU	12	13
NEO FIX IRON	14	15
NEO FIX ALU	16	17
NEO TOP IRON	18	19
NEO TOP ALU	20	21
EVO TOUR ALU	22	23
EVO RAIL ALU	24	25
NEO RAIL ALU	26	27
PORTAEQUIPAJES ALUMINIO	28	29
EVO TOUR SPECIFIC	30	
BARRAS BLANDAS	31	
EVO SPECIFIC IRON	32	33
EVO SPECIFIC ALU	34	35
CARGO TECK BAR IRON	36	37
CARGO TECK BAR ALU	38	39
CARGO TECK RACK	40	41
CARGO TECK ROLL	42	
CARGO TECK STOPPER	43	
CARGO TECK STEPS	44	
PORTA TUBOS INSTALADOR	45	
SOPORTE SUJECCION ESCALERAS	45	
SEPARADOR CARGA INDUSTRIAL	46	
ESCALERAS INDUSTRIAL	47	
SEPARADOR DE PERROS O CARGA TURISMO	48	
BAULES & PORTABICICLETAS	49	
TABLA ELECCION BAUL	50	
BAULES SPARK GRIS	52	
BAULES SPARK BLACK RAPID	53	
TABLA ELECCION PORTABICICLETA	54	
PORTABICICLETA TECHO	55	57
PORTABICICLETA PORTON BASICO	59	61
PORTABICICLETA PORTON PLEGABLE	62	
PORTABICICLETA PORTON ELECTRICO	63	
PORTABICICLETA PORTON ESPECIAL SPOILER	64	
PORTABICICLETA PORTON ESPECIAL CAMPER	65	
PORTABICICLETA PORTON PLASTICO NO OXIDO	66	
PORTABICICLETA ENGANCHE ELECTRICA	67	
PORTABICICLETA ENGANCHE BASICO	68	69
PORTABICICLETA ENGANCHE PLEGABLE	70	71
PORTABICICLETA INTERIOR / PICK UP	72	
ACCESORIOS PORTABICICLETAS	73	
ACCESORIOS VIAJE TRANSPORTE	74	

GARAGE / EMERGENCIA GARAGE / EMERGENCY



GARAJE / EMERGENCIA	75	
CHALECO / TIANGULO / BOTIQUIN	76	
BIDONES / EXTINTORES	77	
REPARA PINCHAZOS	78	79
BALIZA V16 / COMPRESOR	80	
LINTERNA LED / ARRANCADOR	81	
ANTIRROBOS COCHE	82	
ANTIRROBOS MOTO	83	
VENTOSA / MARTILLO / CAJA HERRAMIENTAS	84	
HERRAMIENTAS	85	
PROTECTORES DE PARKING	86	

LIMPIA PARABRISAS WIPER WASHER



LIMPIAPARABRISAS	87	
LIMPIA PARABRISAS METALICO ANKO	88	89
LIMPIA PARABRISAS FLEXIBLES ANKO	90	91
LIMPIA PARABRISAS FLEXIBLES NEOX	92	93
LIMPIA PARABRISAS FLEXIBLES TRASERAS	94	95
SURTIDOS SUPERVENTAS LIMPIAPARABRISAS	96	
LISTADO DE APLICACIONES DE LIMPIAPARABRISAS	97	112

ELECTRICO ELECTRIC



ELECTRICO	113	
PINZAS ARRANQUE	114	
CABLES BOBINA 100% COBRE	115	
CABLES ARRANQUE	116	117
LAMPARAS HALOGENAS	119	128
FUSIBLES	129	130
XENON	131	
LAMPARA CAMION 24V	132	136
LAMPARAS DE LEDS	137	138

LIMPIEZA CLEAN

LIMPIEZA	141	
ESPONJAS / CHAMPU	142	143
CEPILLOS	144	
GAMUZAS PIEL	145	
GAMUZAS / BAYETAS	146	148
TOALLITAS	149	
QUIMICO RM 500ML LIQUIDO	150	
QUIMICO CLEANRM 300ML LIQUIDO	151	
LIMPIA SALPICADEROS 650 / 1000	153	
MANENIMIENTO / LIMPIEZA VAPORIZADOR 220ML	154	155
LIMPIADORES CUERO	156	
REPARA FAROS	157	
REPARA ARANAÑOS	158	



AMBIENTADORES AIR FRESHENERS

AMBIENTADORES	159	
AMBIENTADORES COLGAR	161	161
AMBIENTADOR GEL	162	
AMBIENTADOR PIN	163	
AMBIENTADOR SACO / CELULISAS	164	165
AMBIENTADOR SPRAY	166	
AMBIENTADOR SMILLE DRIVE	167	172



INTERIOR INSIDE

INTERIOR	173	
TABLA ELECCION FUNDAS	175	
FUNDAS SEMIMEDIDA	176	193
FUNDAS COMPLETAS BASIC	195	
FUNDAS IMPERMEABLES CUERDA	196	
FUNDA POLIPIEL / JARAPA	197	
REPALDOS TEMPORADA	198	
RESPALDO DON FRESCO	199	
RESPALDO CONFORT	200	
RESPALDO CALEFACTABLE	201	
FUNDA RESPALDO CALIDAD	202	205
FUNDA COMPLETA ALTA GAMA	206	211
FUNDA A MEDIDA	212	213



CUBREVOLANTES CUERO	214	215
CUBREVOLANTES VOLANTES ESPECIALES	216	
CUBREVOLANTES MEDIDAS ESPECIALES	217	
CUBREVOLANTES BASICOS	218	
CUBREVOLANTES CALIDAD ALTA	219	221
PROTECTOR CINTURON / CINTURON EMBARAZADA	222	
POMOS / CUBRECAMBIO	223	
ORGANIZADORES / ALMOHADILLA	224	225
TELEFONIA CABLEADO / CARGADORES	226	229
TELEFONIA SOPORTES MOVIL	230	235
PROTECTORES MASCOTAS	236	
VENTILADOR DOBLE	237	
PARASOLES	238	239
FILM CRISTALES / VARIOS INTERIOR	240	

EXTERIOR OUTSIDE

EXTERIOR	241	
FUNDAS EXTERIORES TURISMO	242	243
FUNDAS EXTERIORES SUV / 4X4	244	245
FUNDAS EXTERIORES TURISMO CALIDAD ALTA	246	247
FUNDAS EXTERIORES SUV / 4X4 CALIDAD ALTA	248	249
FUNDAS EXTEIOR MOTOCICLETA / SCOOTER	250	251
PROTECTOR PUERTA	252	
ANTENAS TECHO	253	



ALFOMBRAS CARPETS

ALFOMBRAS	256	261
ALFOMBRAS UNIVERSALES MOQUETA SELECT	262	265
ALFOMBRAS UNIVERSALES MOQUETA PREMIUM	266	269
ALFOMBRAS SEMIMEDIDA MOQUETA PREMIUM	270	271
ALFOMBRAS A MEDIDA MOQUETA PREMIUM	272	273
ALFOMBRAS UNIVERSALES MOQUETA PRIVILEGE	274	275
ALFOMBRAS A MEDIDA MOQUETA PRIVILEGE	276	277
ALFOMBRAS UNIVERSALES MOQUETA DIAMOND	278	279
ALFOMBRAS A MEDIDA MOQUETA DIAMOND	280	281
ALFOMBRAS MALETERO MOQUETA SELECT	282	283
ALFOMBRAS A MEDIDA OFF ROAD (GOMA)	284	285
ALFOMBRAS A MEDIDA INTERIOR GOMA 3D	286	303
ALFOMBRAS GOMA UNIVERSALES / SEMIMEDIDA	304	307
ALFOMBRAS GOMA UNIVESALES MALETERO	308	309
ALFOMBRAS A MEDIDA MALETERO GOMA 3D	310	311



RUEDA WHEEL

RUEDA	315	
TAPACUBOS ENVASE RETRACTIL	316	
TAPACUBOS ENVASE CAJA PRO	317	319
TORNILLOS ANTIRROBO ESPECIFICOS	320	322




GOOD YEAR

AMBIENTADORES GOOD YEAR	325	
PRODUCTO MANTENIMIENTO / LIMPIEZA GOOD YEAR	326	327

FIFO

EXPOSITORES FIFO TIENDA COMPLETOS	330	331
CABLEADO Y CARGADORES FIFO	332	337
AURICULARES FIFO	338	339



Lo mejor está por venir..!

VEN A VISITAR NUESTRO SHOW ROOM





BARRAS TURISMO / LOAD CARRIERS

VEHICULOS COMERCIALES / COMMERCIAL VEHICLES

ACCESORIOS BARRAS / ACCESSORIES BAR

ACCESORIOS CARGA / ACCESSORIES CARGO

PORTABICICLETAS / BIKE CARRIERS

BAULES

TRANSPORTE

TRANSPORT

MODELOS DE BARRAS POR SISTEMA DE TRANSPORTE

BAR MODELS BY TRANSPORT SYSTEM

TOP



neo-TOP IRON



neo-TOP ALU BLANCO



neo-TOP ALU NEGRO

ADAPTABLES CON:


teck LIMITED

Ref. 1109XX




teck TOP

Ref. 110XXX ← 110399



APLICABLE A COCHES CON:

TECHOS LISOS
SMOOTH CEILINGS



FIX



evo IRON



neo IRON



evo ALU




neo ALU

ADAPTABLES CON:

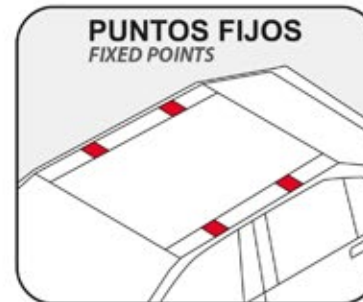
teck FIX

Ref. 1104XX ← 110799

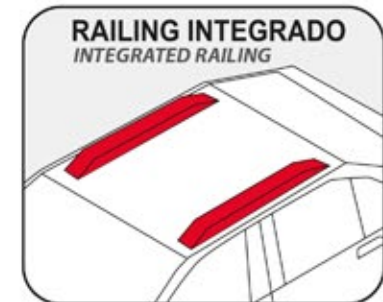


APLICABLE A COCHES CON:

PUNTOS FIJOS
FIXED POINTS



RAILING INTEGRADO
INTEGRATED RAILING



TRANSPORTE TRANSPORT



SISTEMAS DE KIT DE TRANSPORTE TRANSPORTATION KIT SYSTEMS

TOUR



evo-TOUR ESPECIFIC



evo-TOUR ALU BLANCO



evo-TOUR ALU NEGRO

APLICABLE A COCHES CON:



RAIL



evo IRON



evo ALU



neo IRON



neo ALU



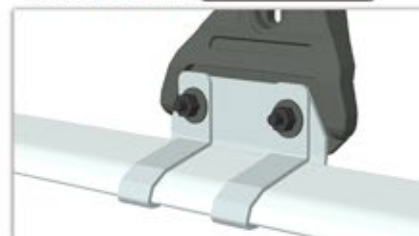
evo RAIL



neo RAIL LUXE

ADAPTABLES CON:

teck RAIL (Ref. 1108XX ↔ 110999)



APLICABLE A COCHES CON:



RACK



evo ESPECIFIC IRON



evo ESPECIFIC ALU



cargo-TECK BAR IRON



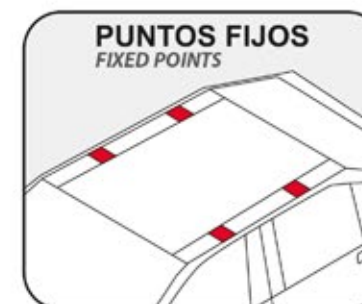
cargo-TECK BAR ALU

ADAPTABLES CON:

teck FIX (Ref. 1104XX ↔ 110799)



APLICABLE A COCHES CON:





TRANSPORTE DEPORTES

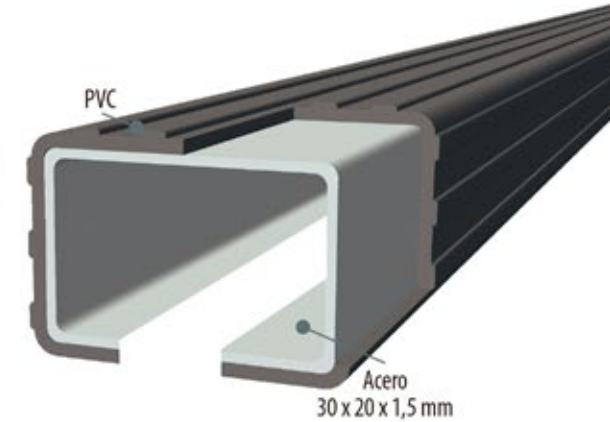
TRANSPORTE SPORT

BARRAS TURISMO LOAD CARRIERS

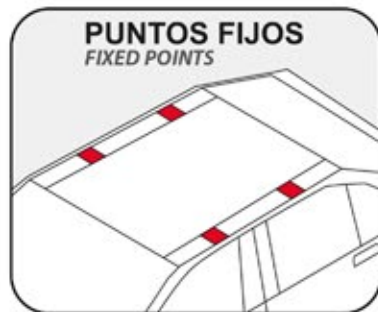
evo-FIX IRON



REF.	L	Opcional	Optional
111011	110 cm		REF.
111012	120 cm		190001
111013	130 cm		
111014	140 cm		



APLICABLE A COCHES CON:



evo ESPECIFIC IRON



Adaptables con el kit:



En caso de necesitar instalar las barras portantes en otro vehículo, no será obligatorio comprar de nuevo barras y kits, únicamente será necesario comprar el kit para el nuevo vehículo que queremos montar siempre que las barras sean de la misma medida.

Bars adaptable to other vehicles with the same sizes buying the corresponding kit for the car or van

TRANSPORTE TRANSPORT



ACERO
GALVANIZADO



ESCANEA ESTE CÓDIGO Y VISITA
ESTA SECCIÓN EN NUESTRA WEB
SCAN THIS CODE AND VISIT
THIS SECTION ON OUR WEBSITE

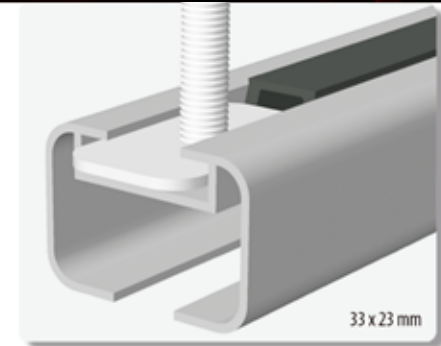


TRANSPORTE DEPORTES

TRANSPORTE SPORT

BARRAS TURISMO LOAD CARRIERS


evo-FIX ALU



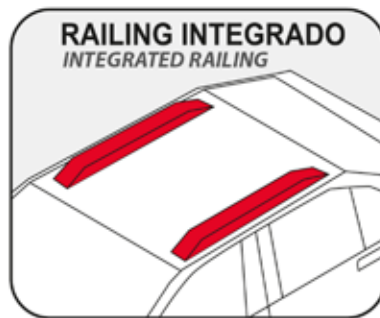
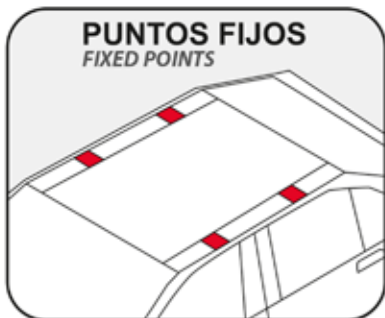
REF.	L
111021	110 cm
111022	120 cm
111023	130 cm
111024	140 cm

Opcional <i>Optional</i>	
	REF. 190001
	REF. 190012 x4uds

Adaptables con el kit:



APLICABLE A COCHES CON:



En caso de necesitar instalar las barras portantes en otro vehículo, no será obligatorio comprar de nuevo barras y kits, únicamente será necesario comprar el kit para el nuevo vehículo que queremos montar siempre que las barras sean de la misma medida.

Bars adaptables to other vehicles with the same sizes buying the corresponding kit for the car or van



TRANSPORTE TRANSPORT



ESCANEA ESTE CÓDIGO Y VISITA
ESTA SECCIÓN EN NUESTRA WEB
SCAN THIS CODE AND VISIT
THIS SECTION ON OUR WEBSITE



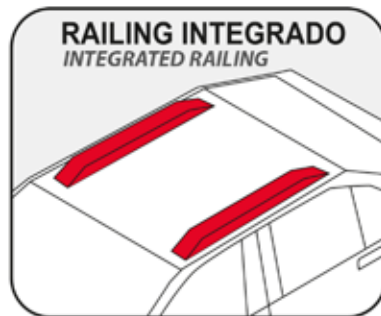
TRANSPORTE DEPORTES TRANSPORTE SPORT

BARRAS TURISMO LOAD CARRIERS


neo-FIX IRON



APLICABLE A COCHES CON:



REF.	L
112011	110 cm
112012	120 cm
112013	130 cm
112015	150 cm
Opcional <i>Optional</i>	
	REF.
	190001



Adaptables con el kit:



En caso de necesitar instalar las barras portantes en otro vehículo, no será obligatorio comprar de nuevo barras y kits, únicamente será necesario comprar el kit para el nuevo vehículo que queremos montar siempre que las barras sean de la misma medida.

Bars adaptable to other vehicles with the same sizes buying the corresponding kit for the car or van

TRANSPORTE TRANSPORT



ACERO
GALVANIZADO



ESCANEA ESTE CÓDIGO Y VISITA
ESTA SECCIÓN EN NUESTRA WEB
SCAN THIS CODE AND VISIT
THIS SECTION ON OUR WEBSITE



TRANSPORTE DEPORTES


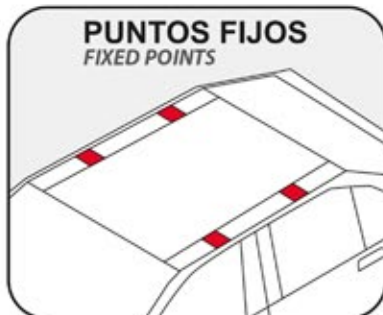
TRANSPORTE SPORT

BARRAS TURISMO | neo-FIX ALU

LOAD CARRIERS



APLICABLE A COCHES CON:



Adaptables con el kit:



REF.	L
112021	110 cm
112022	120 cm
112023	130 cm
112024	140 cm

Opcional	Optional
	REF. 190005
	REF. 190012
	x4uds

En caso de necesitar instalar las barras portantes en otro vehículo, no será obligatorio comprar de nuevo barras y kits, únicamente será necesario comprar el kit para el nuevo vehículo que queremos montar siempre que las barras sean de la misma medida.

Bars adaptables to other vehicles with the same sizes buying the corresponding kit for the car or van



TRANSPORTE TRANSPORT



ALUMINIO
ANODIZADO






TRANSPORTE DEPORTES SPORT

BARRAS TURISMO LOAD CARRIERS



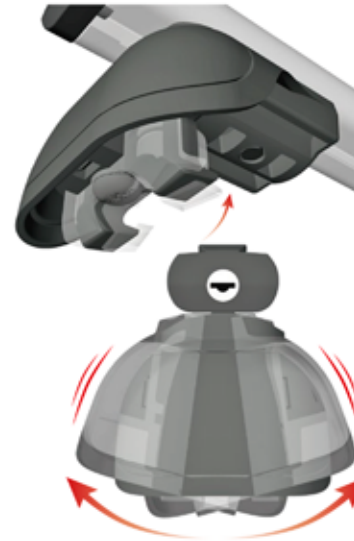
neo-**TOP** IRON



APLICABLE A COCHES CON:



REF.	L
112071	110 cm
112072	120 cm
112073	130 cm
112074	140 cm



TRANSPORTE TRANSPORT



ACERO
GALVANIZADO

PRODUCTO MONTADO
ASSEMBLED PRODUCT



ESCANEA ESTE CÓDIGO Y VISITA
ESTA SECCIÓN EN NUESTRA WEB
SCAN THIS CODE AND VISIT
THIS SECTION ON OUR WEBSITE



TRANSPORTE DEPORTES


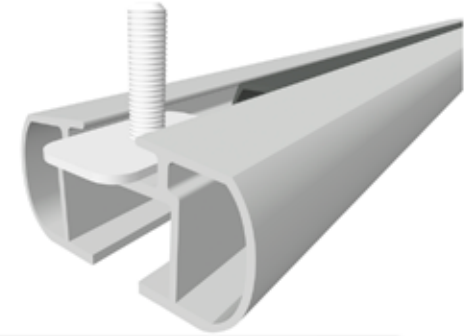
BARRAS TURISMO LOAD CARRIERS

neo-TOP ALU

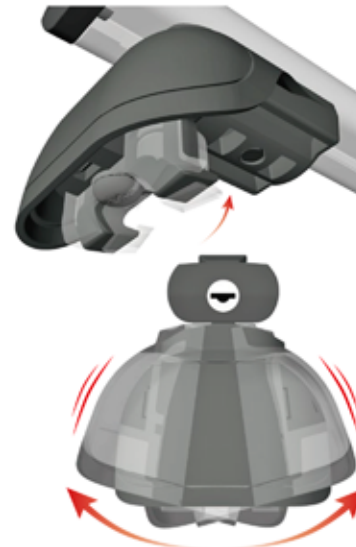



REF.	L
112081	110 cm
112082	120 cm
112083	130 cm
112084	140 cm

Opcional <i>Optional</i>	
	REF. 190005
	REF. 190012 x4uds



APLICABLE A COCHES CON:



TRANSPORTE TRANSPORT



ALUMINIO
ANODIZADO

PRODUCTO MONTADO
ASSEMBLED PRODUCT





TRANSPORTE DEPORTES

BARRAS TURISMO LOAD CARRIERS

evo-TOUR ALU

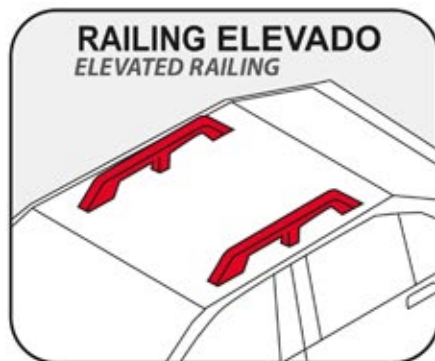


REF.	L	Color
113081	110 cm	Blanco
113083	130 cm	Blanco
113091	110 cm	Negro
113093	130 cm	Negro



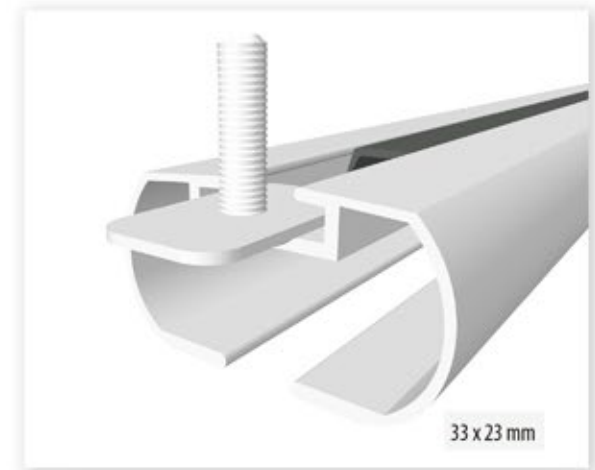
55 x 30 mm

APLICABLE A COCHES CON:



Opcional:

REF. 190012



33 x 23 mm

TRANSPORTE TRANSPORT



ALUMINIO
ANODIZADO

BLANCO



ALUMINIO
ANODIZADO

NEGRO



ESCANEA ESTE CÓDIGO Y VISITA
ESTA SECCIÓN EN NUESTRA WEB
SCAN THIS CODE AND VISIT
THIS SECTION ON OUR WEBSITE



TRANSPORTE DEPORTES SPORT

BARRAS TURISMO LOAD CARRIERS

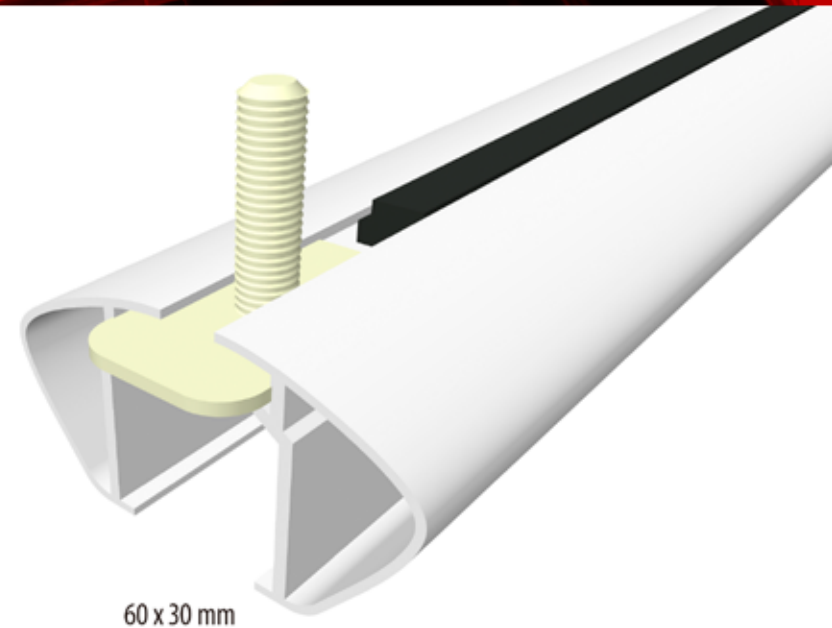
evo - RAIL ALU



REF.	L
115021	110 cm
115022	130 cm

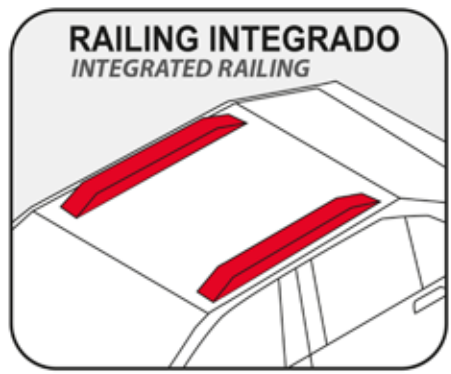
Opcional *Optional*

REF.
190012
x4uds



60 x 30 mm

APLICABLE A COCHES CON:



TRANSPORTE TRANSPORT



ESCANEA ESTE CÓDIGO Y VISITA
ESTA SECCIÓN EN NUESTRA WEB
SCAN THIS CODE AND VISIT
THIS SECTION ON OUR WEBSITE



TRANSPORTE DEPORTES SPORT

BARRAS TURISMO
LOAD CARRIERS

neo-RAIL LUXE ALU




APLICABLE A COCHES CON:



REF.	L
115051	110 cm
115052	130 cm

Opcional *Optional*

REF.	
190012	x4uds



TRANSPORTE TRANSPORT



ALUMINIO
ANODIZADO



ESCANEA ESTE CÓDIGO Y VISITA
ESTA SECCIÓN EN NUESTRA WEB
SCAN THIS CODE AND VISIT
THIS SECTION ON OUR WEBSITE



TRANSPORTE DEPORTES

TRANSPORTE SPORT


BARRAS TURISMO

LOAD CARRIERS

PORTAEQUIPAJES TURISMO

TOURIST LUGGAGE CARRIER

ALU



TALLA M / SIZE M



TALLA L / SIZE L



TALLA XL / SIZE XL

TALLAS	MEDIDA INTERIOR	MEDIDA EXTERIOR	REFERENCIA
M	95 x 70 cm	117 x 79 cm	118010
L	125 x 82 cm	149 x 91 cm	118020
XL	163 x 110 cm	187 x 119 cm	118030

TIPO DE SUJECIÓN / CLAMPING TYPE:



KIT ANTIROBO INCLUIDO / ANTI-THEFT KIT INCLUDED



DISPONIBILIDAD COLOCAR ACCESORIOS / AVAILABILITY PLACE ACCESSORIES



TRANSPORTE TRANSPORT



PRODUCTO MONTADO
ASSEMBLED PRODUCT

ALUMINIO
ANODIZADO



ESCANEA ESTE CÓDIGO Y VISITA
ESTA SECCIÓN EN NUESTRA WEB
SCAN THIS CODE AND VISIT
THIS SECTION ON OUR WEBSITE



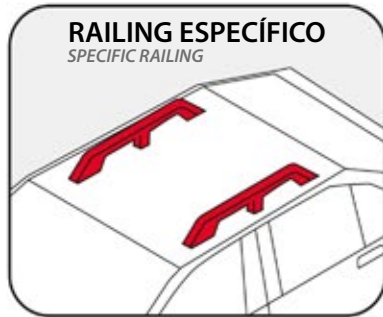
TRANSPORTE DEPORTES

BARRAS TURISMO LOAD CARRIERS

evo-TOUR ESPECIFIC IRON



APLICABLE A COCHES CON:



RAILING ESPECÍFICO
SPECIFIC RAILING



Para / For models:

REF.	MODELO
114051	Nissan Pathfinder (09-13)
114052	Skoda Yeti / Kia Soul (09-14)
114053	Fiorino Qubo (09-11)
114054	Jeep Compass (11-17)
114055	Dacia Duster (14-18)
114056	Citroën C4 Cactus I (14-17)
114057	Citroën C3 Aircross
114058	Dacia Duster II (2018-)

Opcional *Optional*



REF.
190001

PRODUCTO MONTADO
ASSEMBLED PRODUCT



TRANSPORTE TRANSPORT



BARRAS TURISMO LOAD CARRIERS

Alpes

Ref.: 117010

CARACTERÍSTICAS CHARACTERISTICS

- Material Oxford 600D
- Espuma EVA
- PVC antideslizante
- MEDIDAS: 118 X 7 X 13,5 CM



BARRAS PORTANTES BLANDAS "EASY" SOFT SUPPORT BARS "EASY"



CUERDA DE AMARRE DE PROA Y POPA DE 457 CM



CORREAS DE BUCLE RÁPIDO



CORREA DE AMARRE PARA USO PESADO DE 457 CM



INCLUYE BOLSA PARA ALMACENAR



TRANSPORTE DE EQUIPAMIENTO DEPORTIVO

BARRAS ESPECÍFICAS SPECIFIC BARS

evo ESPECIFIC IRON




REF.	L
111051	120 cm
111052	130 cm
111053	120 cm
111054	110 cm
111055	120 cm
111056	120 cm
111057	120 cm
111058	130 cm

Incluye el kit:



APLICABLE A COCHES CON:



MARCA	MODELO	REF.
CITROËN	BERLINGO I PLATINA	111051
CITROËN	BERLINGO II TORNILLO	111058
CITROËN	C15	111055
CITROËN	JUMPY I	111056
CITROËN	NEMO	111052
DACIA	DOKKER VAN	111053
FIAT	DOBLO I	111055
FIAT	FIORINO III	111052
MARCA	MODELO	REF.
FIAT	SCUDO I	111056
FORD	"CONNECT I"	111055
FORD	"CONNECT II (Sin railing)"	111057
MERCEDES	CITAN W415 (Corta / Larga)	111053
MERCEDES	CITAN W415 (extralarga)	111055
NISSAN	KUBISTAR	111054
NISSAN	NV200	111053
OPEL	"COMBO B"	111055

MARCA	MODELO	REF.
PEUGEOT	BIPPER	111052
PEUGEOT	EXPERT I	111056
PEUGEOT	"PARTNER I" PLATINA	111051
PEUGEOT	"PARTNER II" TORNILLO	111058
RENAULT	EXPRESS	111055
RENAULT	KANGOO I (07-08)	111054
RENAULT	KANGOO II (Corta / larga) (08-)	111053
RENAULT	KANGOO II (Extralarga) (08-)	111055
RENAULT	EXPRESS II (21-)	111053
RENAULT	KANGOO III (21-)	111053

Opcional *Optional*

REF. 190001

MARCA	MODELO	REF.
VOLKSWAGEN	CADDY III (2K)	111055
VOLKSWAGEN	"CADDY III (2K) MAXI"	111055
VOLKSWAGEN	CADDY IV	111055
VOLKSWAGEN	CADDY MAXI IV (08-)	111055
VOLKSWAGEN	CADDY V (08-)	111055

TRANSPORTE TRANSPORT



ACERO
GALVANIZADO



ESCANEA ESTE CÓDIGO Y VISITA
ESTA SECCIÓN EN NUESTRA WEB
SCAN THIS CODE AND VISIT
THIS SECTION ON OUR WEBSITE



TRANSPORTE DE EQUIPAMIENTO DEPORTIVO

BARRAS ESPECÍFICAS SPECIFIC BARS

evo ESPECIFIC ALU



26R04/00* 1085*01



Revisar par de apriete / Check torque



Moderate Velocidad
Moderate Speed



Herramientas incluidas / Tools included



Instalar misma distancia



Limpieza pre-instalación / Pre-installation cleaning

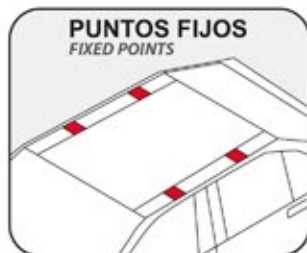


Peso Máximo / Maximum Weight



Sólo para furgonetas / Only for Vans

APLICABLE A COCHES CON:



PUNTOS FIJOS
FIXED POINTS

REF.	L	Unid.
111041	120 cm	2
111042	130 cm	3
111043	120 cm	2
111044	110 cm	2
111045	120 cm	2
111046	120 cm	2
111047	120 cm	2
111048	130 cm	2

Incluye el kit:

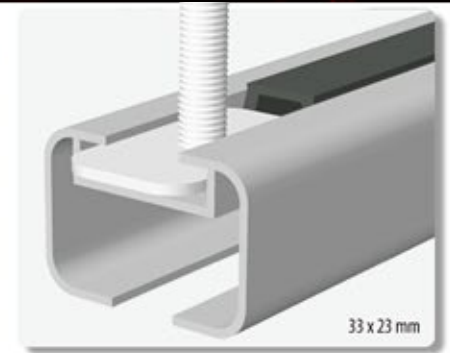


Opcional *Optional*



REF.
190001

MARCA	MODELO	REF.
CITROËN	BERLINGO I PLATINA	111041
CITROËN	BERLINGO II TORNILLO	111048
CITROËN	C15	111045
CITROËN	JUMPY I	111046
CITROËN	NEMO	111042
DACIA	DOKKER VAN	111043
FIAT	DOBLO I	111045
FIAT	FIORINO III	111042
MARCA	MODELO	REF.
FIAT	SCUDO I	111046
FORD	"CONNECT I"	111045
FORD	"CONNECT II (Sin railing)"	111047
MERCEDES	CITAN W415 (Corta / Larga)	111043
MERCEDES	CITAN W415 (Extralarga)	111045
NISSAN	KUBISTAR	111044
NISSAN	NV200	111043
OPEL	"COMBO B"	111045



MARCA	MODELO	REF.
PEUGEOT	BIPPER	111042
PEUGEOT	EXPERT I	111046
PEUGEOT	"PARTNER I" PLATINA	111041
PEUGEOT	"PARTNER II" TORNILLO	111048
RENAULT	EXPRESS	111045
RENAULT	KANGOO I (97-08)	111044
RENAULT	KANGOO II (Corta / larga) (08-)	111043
RENAULT	KANGOO II (Extralarga) (08-)	111045
RENAULT	EXPRESS II (21-)	111043
RENAULT	KANGOO III (21-)	111043
MARCA	MODELO	REF.
VOLKSWAGEN	CADDY III (2K)	111045
VOLKSWAGEN	"CADDY III (2K) MAXI"	111045
VOLKSWAGEN	CADDY IV	111045
VOLKSWAGEN	CADDY MAXI IV (08-)	111045
VOLKSWAGEN	CADDY V (20-)	111045



Opcional:

REF.
190012
x4ads

TRANSPORTE TRANSPORT



ALUMINIO
ANODIZADO



ESCANEA ESTE CÓDIGO Y VISITA
ESTA SECCIÓN EN NUESTRA WEB
SCAN THIS CODE AND VISIT
THIS SECTION ON OUR WEBSITE



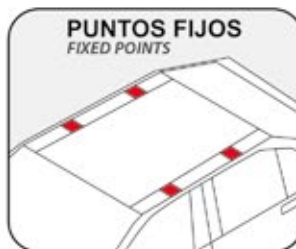
TRANSPORTE DE TENIS SPORT

VEHICULOS COMERCIALES COMMERCIAL VEHICLES


cargo-TECK BAR




APLICABLE A COCHES CON:



REF.	L	
122xxx	110 a 185 cm	2 / 3 / 4



Adaptables a:



En caso de necesitar instalar las barras portantes en otro vehículo, no será obligatorio comprar de nuevo barras y kits, únicamente será necesario comprar el kit para el nuevo vehículo que queremos montar siempre que las barras sean de la misma medida.

Bars adaptable to other vehicles with the same sizes buying the corresponding kit for the car or van

TRANSPORTE TRANSPORT



ACERO
GALVANIZADO



ESCANEA ESTE CÓDIGO Y VISITA
ESTA SECCIÓN EN NUESTRA WEB
SCAN THIS CODE AND VISIT
THIS SECTION ON OUR WEBSITE



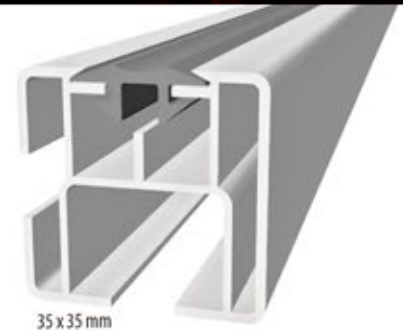
TRANSPORTE DE EQUIPAMIENTO DEPORTIVO

VEHICULOS COMERCIALES COMMERCIAL VEHICLES

cargo-TECK BAR ALU

REF.	L	
122xxx	110 a 185 cm	2 / 3 / 4

Opcional	Optional
	REF. 190012
	x4uds



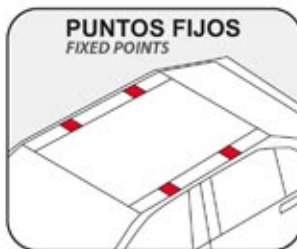
35 x 35 mm

Adaptables a:

- Herramientas incluidas / Tools included
- Revisar par de apriete / Check torque
- Peso Máximo / Maximum Weight: 200 KG
- Limpieza pre-instalación / Pre-installation cleaning
- Instalar misma distancia / Install same distance
- Moderar Velocidad / Moderate Speed
- MONTAJE FÁCIL Y RÁPIDO
- NO ES NECESARIA CERRADURA
- HOMOLOGACIÓN E9



APLICABLE A COCHES CON:



En caso de necesitar instalar las barras portantes en otro vehículo, no será obligatorio comprar de nuevo barras y kits, únicamente será necesario comprar el kit para el nuevo vehículo que queremos montar siempre que las barras sean de la misma medida.

Bars adaptable to other vehicles with the same sizes buying the corresponding kit for the car or van

TRANSPORTE TRANSPORT



ALUMINIO
ANODIZADO



ESCAMEA ESTE CÓDIGO Y VISITA
ESTA SECCIÓN EN NUESTRA WEB
SCAN THIS CODE AND VISIT
THIS SECTION ON OUR WEBSITE



TRANSPORTE DE TENIS SPORT

VEHICULOS COMERCIALES COMMERCIAL VEHICLES

cargo-TECK RACK



Necesario:
cargo-TECK FEET



REF.	Largo	Ancho
123xxx	153 a 408 cm	110 a 180 cm



Necesario:



TRANSPORTE TRANSPORT



ACERO
GALVANIZADO



ESCANEA ESTE CÓDIGO Y VISITA
ESTA SECCIÓN EN NUESTRA WEB
SCAN THIS CODE AND VISIT
THIS SECTION ON OUR WEBSITE




TRANSPORTE

TRANSPORTE

ACCESORIOS TRANSPORTE

LOAD ACCESSORIES

cargo-TECK ROLL RACK



Protector de PVC



REF.	Ancho	REF.	Ancho
127001	60 cm	127015	145 cm
127002	90 cm	127016	155 cm
127012	115 cm	127017	165 cm
127013	125 cm	127018	175 cm
127014	135 cm	127019	185 cm

SOPORTES RODILLO

REF.	PARA
cargo-BAR	BARRAS
127050	37 x 37 mm
cargo-RACK	Porta equipajes
127052	



ALARGADORES RODILLO

REF.	PARA
127054	30 x 20 mm
127056	37 x 37 mm



ACCESORIOS TRANSPORTE LOAD ACCESSORIES

cargo-TECK STOPPER



REF.	Medida
126001	30 x 20 cm
126006	37 x 37 cm




STOOPER PLÁSTICO PARA BARRAS ALUMINIO

REF:	UNIDS:
126020	4



STOOPER CÁNCAMO PARA BARRAS ALUMINIO

REF:	UNDS:
126030	2





TRANSPORTE SPORT

ACCESORIOS TRANSPORTE LOAD ACCESSORIES

cargo-TECK STEPS

REF.	LARGO
125001	80 cm
125003	90 cm
125005	120 cm

SOPORTES PASARELA

REF.	
125010	2
125011	3




cargo TECK SPOILER



REF.	LARGO	Medida
124001	80 cm	37 x 37 cm
124002	90 cm	37 x 37 cm
124003	120 cm	37 x 37 cm



ACCESORIOS TRANSPORTE LOAD ACCESSORIES



TUBO DE SOPORTE DE PERFIL PROFESIONAL Ref.: P011340

CARACTERÍSTICAS CHARACTERISTICS

- MEDIDAS: 315 X 18 X 11 cm
Portatubos de aluminio para transportar objetos largos, hasta un máximo de 3 metros.
- Puede colocarse en la parte superior y / o en las ranuras laterales y está equipado con una puerta con cerradura antirrobo.
- SIZE: 315 x 18 x 11 cm
- Aluminium piper carrier to transport long objects, up to a maximum of 3 meters.
- It may be positioned in the upper and/or in the side slots and it is equipped with a door with antitheft lock.



FIJADOR DE ESCALERA SOBRE BARRAS Y PORTA EQUIPAJES Ref.: 126080



- Forma fácil de asegurar escaleras y escalones
- Las vigas cruzadas sujetan escaleras de forma segura
- Baca con asas giratorias sencillas
- Instalación rápida y fácil sin herramientas
- Agujeros de bloqueo para mayor seguridad si se requiere un candado





TRANSPORTE

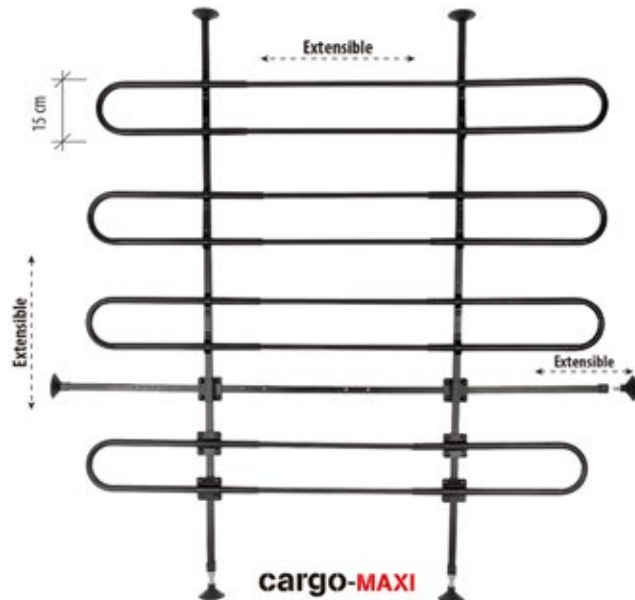
ACCESORIOS TRANSPORTE *LOAD ACCESSORIES*

cargo-MINI / cargo-MAXI

	REF.	Ancho (min./max)	Alto (min./max)
cargo-MINI	588615	95 / 165 cm	107 / 176 cm
cargo-MAXI	588616	95 / 165 cm	157 / 225 cm

CARACTERÍSTICAS CHARACTERISTICS

- Fabricación en acero de 1,5 mm espesor con pintura polyester
- Producto práctico por su sencilla colocación
- No se requieren herramientas
- Manufacture in Steel with 1,5 mm thickness and polyester paint
- Suitable product and easy placement
- Not tools required



Ø 20 mm



Ø 16 mm



20 x 20 mm


TRANSPORTE TRANSPORT



ACCESORIOS TRANSPORTE

LOAD ACCESSORIES

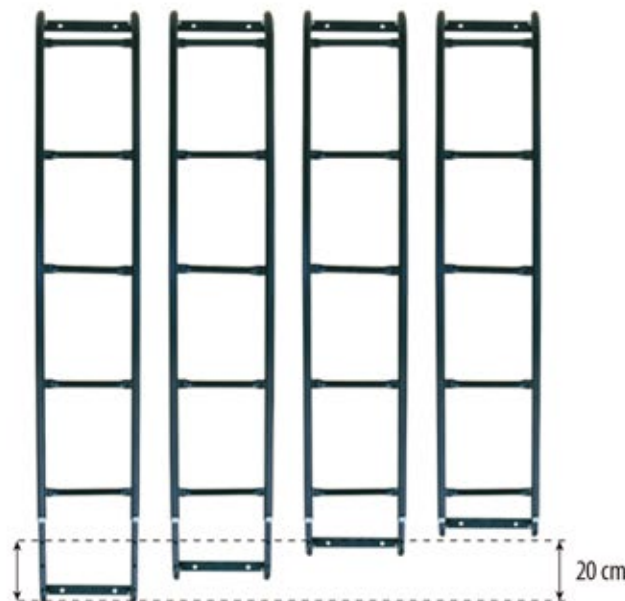
cargo-REAR



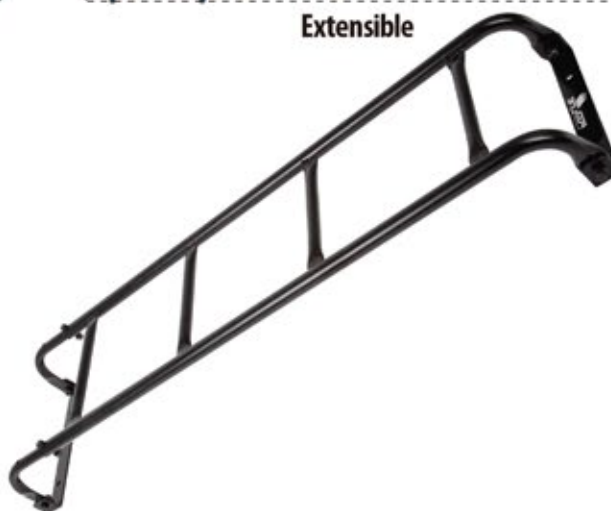
Ø 25 mm



Ø 20 mm



Extensible



Rotación hasta 180°



REF.	Alto	Peldaños
480200	110 - 130 cm	4
480201	140 - 160 cm	5
480202	165 - 185 cm	6
480203	190 - 210 cm	7



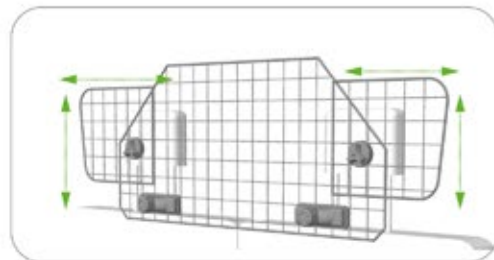

TRANSPORTE TRANSPORT

ACCESORIOS TRANSPORTE LOAD ACCESSORIES

Separador


CARACTERÍSTICAS CHARACTERISTICS

- Fabricación en acero de 1,5 mm espesor con pintura polyester
- Producto práctico por su sencilla colocación
- No se requieren herramientas
- Manufacture in Steel with 1,5 mm thickness and polyester paint
- Suitable product and easy placement
- Not tools required



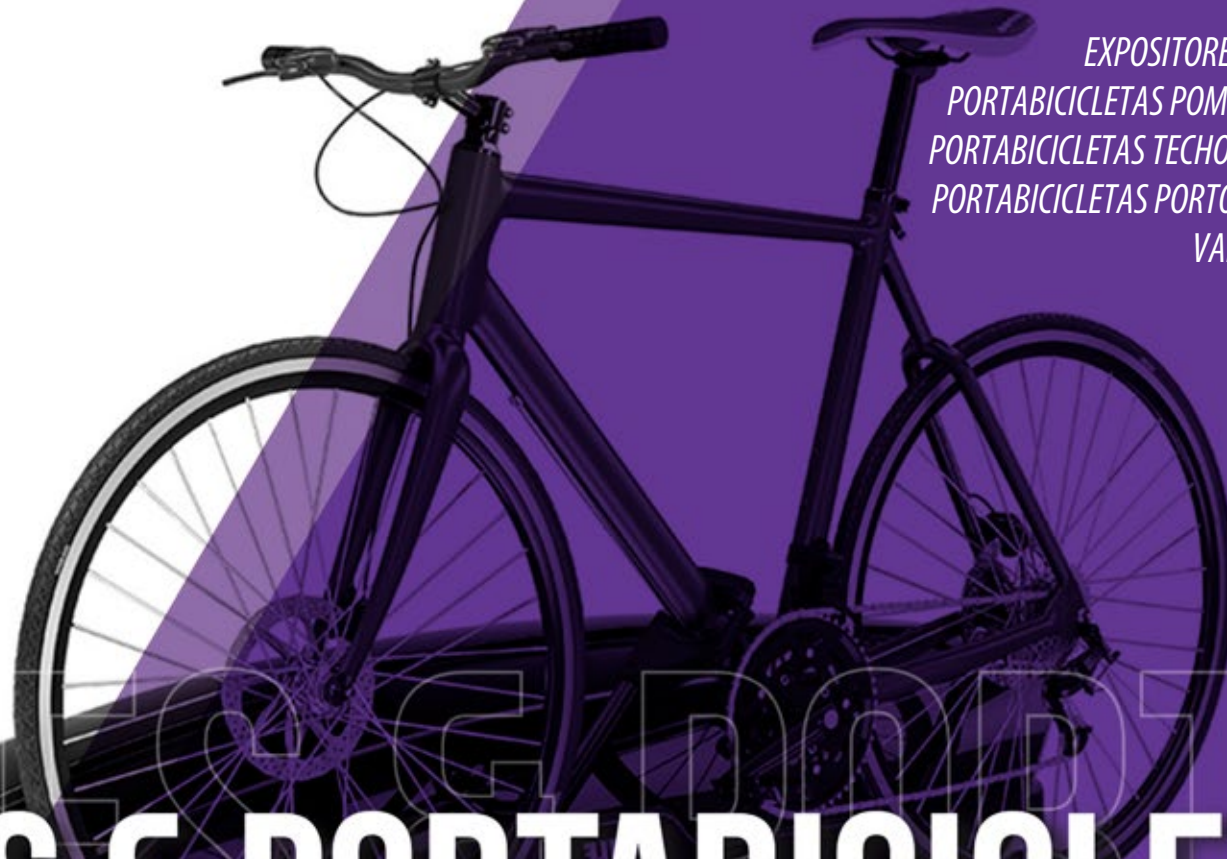
EXTENSIBLE

REF.	Ancho (min./max)	Alto (min./max)
588612	90 / 130 cm	42cm





COFRES / ROOF BOXES
EXPOSITORES / TELESCOPIC BRUSH
PORTABICICLETAS POMO / BAIZES & CHAMOIS
PORTABICICLETAS TECHO / CLEAN DASHBOARDS
PORTABICICLETAS PORTON / CLEANING SPRAYS
VARIOS / MISCELANEOUS



COFRES & PORTABICICLETAS

ROOF BOXES & BIKES CARRIERS



COFRES & PORTABICICLETAS ROOF BOXES & BIKES CARRIERS

ELIGE EL IDEAL PARA TU VEHÍCULO

		PEQUEÑO	COMPACTO	BERLINA	STATION WAGON	SUV
S						
M						
L						
XL						

● SOLUCIÓN OPTIMA / BEST SOLUTION

● SOLUCIÓN POSIBLE / POSSIBLE SOLUTION

EXPOSITOR COFRES
DISEÑO, CALIDAD Y SEGURIDAD
ROOF BOXES EXHIBITOR
DESIGN, QUALITY & SAFETY

EXPOSITOR COFRES
Ref. Exp.Ba
CARACTERÍSTICAS
CHARACTERISTICS

- Capacidad 3 cofres



SISTEMA APRIETE RAPIDO

Ref. K9042

CARACTERÍSTICAS / *CHARACTERISTICS*

- Sujeción cable acero
- Adaptable a barras de grandes dimensiones hasta 92 mm de ancho

SPARK GRIS 320 l.



Opcional *Optional*



SPARK NEGRO 420 l.



Incluido *Included*



SPARK GRIS 400 l.



Opcional *Optional*



REEF NEGRO 520 l.



Incluido *Included*



SPARK GRIS 480 l.



Incluido *Included*







COFRES & PORTABICICLETAS ROOF BOXES & BIKES CARRIERS

COFRES ROOF BOXES

COFRES DE TECHO DISEÑO, CALIDAD Y SEGURIDAD ROOF BOXES - DESIGN, QUALITY & SAFETY

SPARK GRIS 320 l. Ref. 838015



CARACTERÍSTICAS CHARACTERISTICS

- Color gris
- Medidas: 133 X 73 X 36 cm
- Espesor de 3,3 mm
- Sujeción con brida de 63 mm
- PS UV Protect
- Apertura lateral



SPARK GRIS 480 l. Ref. 838017



CARACTERÍSTICAS CHARACTERISTICS

- Color gris
- Medidas: 195 X 77 X 36 cm
- Espesor de 3,3 mm
- Sujeción con brida de 63 mm
- PS UV Protect
- Apertura lateral



SPARK GRIS 400 l. Ref. 838016



CARACTERÍSTICAS CHARACTERISTICS

- Color gris
- Medidas: 144 X 86 X 36 cm
- Espesor de 3,3 mm
- Sujeción con brida de 63 mm
- PS UV Protect
- Apertura lateral



COFRES & PORTABICICLETAS

ROOF BOXES & BIKES CARRIERS



COFRES ROOF BOXES

COFRES DE TECHO DISEÑO, CALIDAD Y SEGURIDAD ROOF BOXES - DESIGN, QUALITY & SAFETY

SPARK NEGRO 420 l. Ref. 839015



CARACTERÍSTICAS CHARACTERISTICS

- Color negro
- Medidas: 192 X 55 X 49 cm
- Espesor de 3,3 mm
- Sujeción con brida de 63 mm
- PS UV Protect
- Apertura bilateral



Material: Grafito



FIJACIÓN INTERIOR
RAIL METÁLICO MÁS
CABLE DE ACERO

SPARK NEGRO 520 l. Ref. 839018




CARACTERÍSTICAS CHARACTERISTICS

- Color negro
- Medidas: 177 X 94 X 38 cm
- Espesor de 3,3 mm
- Sujeción con brida de 63 mm
- PS UV Protect
- Apertura bilateral



Material: Grafito



FIJACIÓN INTERIOR
RAIL METÁLICO MÁS
CABLE DE ACERO



COFRES & PORTABICICLETAS ROOF BOXES & BIKES CARRIERS

ENCUENTRA EL PORTABICICLETAS IDEAL SEGÚN TUS NECESIDADES



	PÁGINA	NR										
		1 BICI	2 BICIS	3 BICIS	4 BICIS	LLANTA	FAT	e-BIKES	INCLINABLE	ANTIROBO	MATERIAL	PLEGLABLE
TECHO	P23.314	61	X			<29"	NO	NO	NO	SI	ACERO	--
	P23.319	61	X			<29"	NO	NO	NO	SI	ALUMINIO	--
	P23.682	63	X			<29"	NO	NO	NO	SI	ALUMINIO	--
	P23.711	62	X			<29"	NO	NO	NO	SI	ALUMINIO	--
PORTON	141001	65		X		--	NO	NO	NO	NO	ACERO	NO
	141003	65		X		--	NO	NO	NO	NO	ACERO	NO
	P23.650/3	66		X		<29"	NO	NO	NO	OPCIONAL	ALUMINIO	SI
	141007	67		X		--	NO	NO	NO	NO	ACERO	NO
	P23.709/3	68		X		<29"	SI	NO	SI	OPCIONAL	ACERO	SI
	P23.660	69		X		<29"	NO	SI	NO	OPCIONAL	ALUMINIO	SI
	P063500	70		X		<29"	NO	NO	NO	SI	ACERO	SI
	M011310	71		X		<29"	SI	NO	NO	OPCIONAL	ALUMINIO	SI
	M011440	71		X		<29"	SI	NO	NO	OPCIONAL	ALUMINIO	SI
	P23201	72		X		--	NO	NO	NO	NO	ALUMINIO	SI
BOLA	P23.668/3	74		X		<29"	NO	NO	SI	OPCIONAL	ACERO	SI
	P23.668/4	75			X	<29"	NO	NO	SI	OPCIONAL	ACERO	SI
	P23.7083	76		X		<29"	SI	SI	SI	SI	ALUMINIO	SI
	P23.7084	77			X	<29"	SI	SI	SI	SI	ALUMINIO	SI
	P23713	73		X		<29"	NO	SI	SI	SI	ALUMINIO	SI
INTERIOR	M008620	78		X		--	SI	NO	NO	NO	ALUMINIO	NO

COFRES & PORTABICICLETAS

ROOF BOXES & BIKES CARRIERS



PORTABICICLETAS

BIKE CARRIERS

TECHO DE ACERO
DISEÑO, CALIDAD Y SEGURIDAD
ROOF IRON - DESIGN, QUALITY & SAFETY

TOP-BIKE

Ref. P23.314



NR 1

125 cm

6 cm
6x10cm

< 6 cm

< 29"

TOT= 15 kg

5,5 cm

IMOLA

Ref. P23.319



NR 1

120 cm

6 cm
6x10cm

< 6 cm

< 29"

TOT= 15 kg

7 cm



COFRES & PORTABICICLETAS ROOF BOXES & BIKES CARRIERS

PORTABICICLETAS BIKE CARRIERS

TECHO DE ALUMINIO
DISEÑO, CALIDAD Y SEGURIDAD
ALUMINIUM ROOF - DESIGN, QUALITY & SAFETY

LEVANTE
Ref. P23.730

Kit de fijación de perfil en T
incluido en la gama de aluminio
*T section fixing kit included in
aluminium range*

El cabezal del brazo de rotación
360 (sistema patentado) permite
la fijación de cualquier marco
*360 rotation arm head (patented
system) allows fixing of any frame*

Seguro - traba la bicicleta al soporte
y el soporte a las barras del techo
*Secure - locks bike to carrier and
carrier to roof bars*



NR

1



125 cm



2.2 cm < 5 cm



< 8 cm



< 29"



TOT= 20 kg



7 cm

COFRES & PORTABICICLETAS

ROOF BOXES & BIKES CARRIERS



PORTABICICLETAS

BIKE CARRIERS

TECHO DE ALUMINIO
DISEÑO, CALIDAD Y SEGURIDAD
ROOF IRON - DESIGN, QUALITY & SAFETY

MISANO
Ref. P23.609



Protección de goma
Rubber protection



1



125 cm



6 cm
6x10cm



< 7 cm



< 29"



TOT= 15 kg

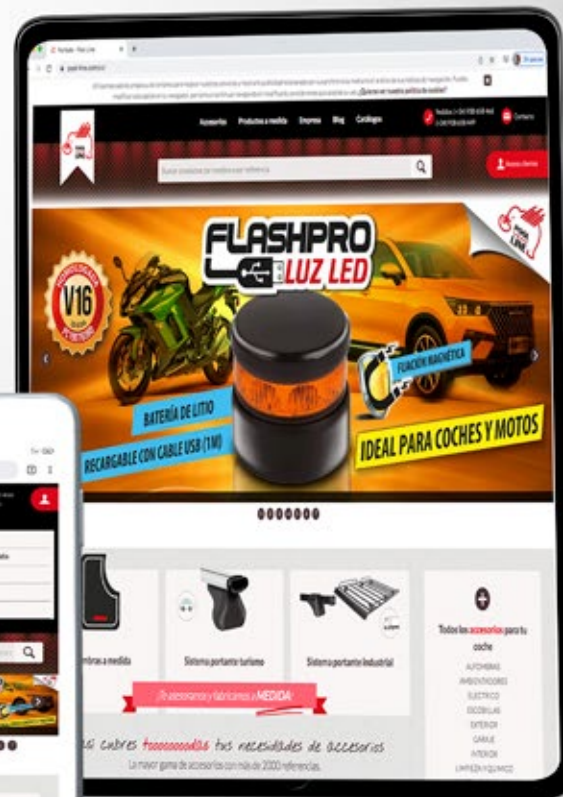
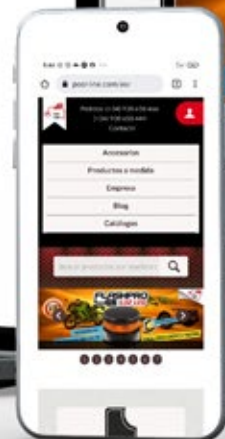


7 cm

NOS ADAPTAMOS A TUS NECESIDADES

VISITA NUESTRA WEB DESDE

CUALQUIER DISPOSITIVO



COFRES & PORTABICICLETAS

ROOF BOXES & BIKES CARRIERS




PORTABICICLETAS

BIKE CARRIERS

PORTON
DISEÑO, CALIDAD Y SEGURIDAD
DESIGN, QUALITY & SAFETY

TEIDE
Ref.: 141001




NR 
3


6 cm
6x10cm

TEIDE PRO
Ref.: 141003




TOT= 45 kg




Modo de sujeción goma
Rubber clamping mode



Ref. 394

PLACA SALIENTE EXTERIORES V-20
Ref. 599750



Marca de agua
Letra V
Nivel 2

Ojal metálico de Ø 8,1 mm



Embutición del borde



Marca del fabricante



COFRES & PORTABICICLETAS ROOF BOXES & BIKES CARRIERS

PORTABICICLETAS *BIKE CARRIERS*

PORTON
DISEÑO, CALIDAD Y SEGURIDAD
DESIGN, QUALITY & SAFETY

PADOVA
Ref. P23.378-3



ALUMINIO
ANODIZADO



- NR 3
- 125 cm
- 6 cm
6x10cm
- < 7 cm
- < 29"
- TOT= 15 kg
- 5,5 cm



Ref. 394



Ref. 693C



Ref. 693M



Ref. 693G

Ref. 989



COFRES & PORTABICICLETAS ROOF BOXES & BIKES CARRIERS



PORTABICICLETAS *BIKE CARRIERS*

PORTON
DISEÑO, CALIDAD Y SEGURIDAD
DESIGN, QUALITY & SAFETY



ANETO PRO Ref.: 141007



PLACA SALIENTE EXTERIORES V-20 Ref. 599750



Ref. 394



COFRES & PORTABICICLETAS ROOF BOXES & BIKES CARRIERS

PORTABICICLETAS *BIKE CARRIERS*

PORTON DE ACERO
DISEÑO, CALIDAD Y SEGURIDAD
REAR DOOR IRON
DESIGN, QUALITY & SAFETY

PURE INSTINCT 709-3

Ref. P23.709-3



3



120 cm



6 cm
6x10cm



OK



12 - 29"



TOT= 45 kg



10 cm



COMPLEMENTOS



Ref. 394



Ref. 693CP



Ref. 365/3

COFRES & PORTABICICLETAS

ROOF BOXES & BIKES CARRIERS



PORTABICICLETAS

BIKE CARRIERS

PORTON DE ALUMINIO
DISEÑO, CALIDAD Y SEGURIDAD
REAR DOOR ALUMINUM
DESIGN, QUALITY & SAFETY

FIRENZE
 Ref.: P23.660



Soportes de fijación superior rígidos
Rigid top fixing brackets

Se pliega plana para ahorrar espacio de almacenamiento
Folds flat for space saving storage

Correas de rueda con trinquetes
Wheel straps with ratches

Mayor espacio entre rieles (25 cm)
Increased spacing between rails (25 cm)





COFRES & PORTABICICLETAS ROOF BOXES & BIKES CARRIERS

PORTABICICLETAS BIKE CARRIERS

PORTON DE ALUMINIO
DISEÑO, CALIDAD Y SEGURIDAD
REAR DOOR ALUMINUM
DESIGN, QUALITY & SAFETY

IDEAL PARA COCHES CON ALERÓN EN EL PORTÓN

STAND UP
Ref.: P063500



Brazo de soporte de marco
Frame holder arm

Marco de acero
Steel frame

Soporte de rueda deslizante
Sliding wheel support

Perfil de aluminio
Aluminium profile

Soportes de goma antiarañazos
Antiscratch rubber supports



NR 3

125 cm

6 cm
6x10cm

< 7 cm

< 29"

TOT= 45 kg

5,5 cm

COFRES & PORTABICICLETAS ROOF BOXES & BIKES CARRIERS



PORTABICICLETAS | ESPECÍFICO BIKE CARRIERS | SPECIFIC

SHADOW

Ref.: M011310 VOLKSWAGEN T6

Ref.: M011440 VOLKSWAGEN T5

Brazos porta-cuadro con bloqueo antirrobo para bicicletas
Frame holder arms with antitheft lock for bikes

Soporte de rueda deslizable
Sliding wheel support

Perfil de aluminio
Aluminium profile

Pomo antirrobo para el portabicicletas
Antitheft Knob for the bike rack





COFRES & PORTABICICLETAS

ROOF BOXES & BIKES CARRIERS

PORTABICICLETAS

BIKE CARRIERS

**PORTON DE
DISEÑO, CALIDAD Y SEGURIDAD**
*REAR DOOR ALUMINUM
DESIGN, QUALITY & SAFETY*

FRAME

Ref. P23.201



DIFERENTES FIJACIONES



NR 
3

 
TOT= 45 kg

COFRES & PORTABICICLETAS

ROOF BOXES & BIKES CARRIERS



PORTABICICLETAS

BIKE CARRIERS

BOLA DE REMOLQUE DE ACERO
DISEÑO, CALIDAD Y SEGURIDAD
WRECKING BALL IRON
DESIGN, QUALITY & SAFETY

ZEPHYR
Ref.: P23.713E



Totamente ensamblado
Fully assembled

Soporte bloqueable con llave incluida
Lockable bracket with key included

Equipado con rampa de carga para bicicletas
Equipped with bike loading ramp

Mayor espacio entre raíles (25 cm)
Wider spacing between rail (25 cm)

Pedal ancho para inclinar
Wide pedal for tilting





COFRES & PORTABICICLETAS ROOF BOXES & BIKES CARRIERS

PORTABICICLETAS *BIKE CARRIERS*

BOLA DE REMOLQUE DE ACERO
DISEÑO, CALIDAD Y SEGURIDAD
WRECKING BALL IRON
DESIGN, QUALITY & SAFETY

SIENA 3
Ref.: P23.668-3

Soportes de rueda anchos
Wide wheel holders



Sistema inclinable para un fácil acceso al maletero
Tiltable system for an easy access tu the trunk



NR 3

120 cm

12 - 29"

TOT= 51 kg

8 cm



COFRES & PORTABICICLETAS

ROOF BOXES & BIKES CARRIERS



PORTABICICLETAS

BIKE CARRIERS

BOLA DE REMOLQUE DE ACERO
DISEÑO, CALIDAD Y SEGURIDAD
WRECKING BALL IRON
DESIGN, QUALITY & SAFETY



SIENA 4

Ref.: P23.668-4



Soportes de rueda anchos
Wide wheel holders



Sistema inclinable para un fácil acceso al maletero
Tiltable system for an easy access tu the trunk



Ref. 692

Ref. 365/4





COFRES & PORTABICICLETAS ROOF BOXES & BIKES CARRIERS

PORTABICICLETAS BIKE CARRIERS

BOLA REMOLQUE ALUMINIO
*WRECKING BALL IRON DESIGN,
QUALITY AND SAFETY*



PURE INSTINCT 708-3 Ref.: P23.708-3

Completamente ensamblado
Fully assembled

Correas de ruedas con trinquetes
Wheels straps with ratchets

Cable de bloqueo para bicicletas
Locking cable for bikes



Se plega para su fácil guardado en el porta equipajes / *Folds up for easy storage in the luggage rack*



Rieles plegables y portaplacas
Folding rails and plate holder



3



120 cm



12'' - 29''



TOT=60 kg



OK



OK



10 cm



COFRES & PORTABICICLETAS

ROOF BOXES & BIKES CARRIERS



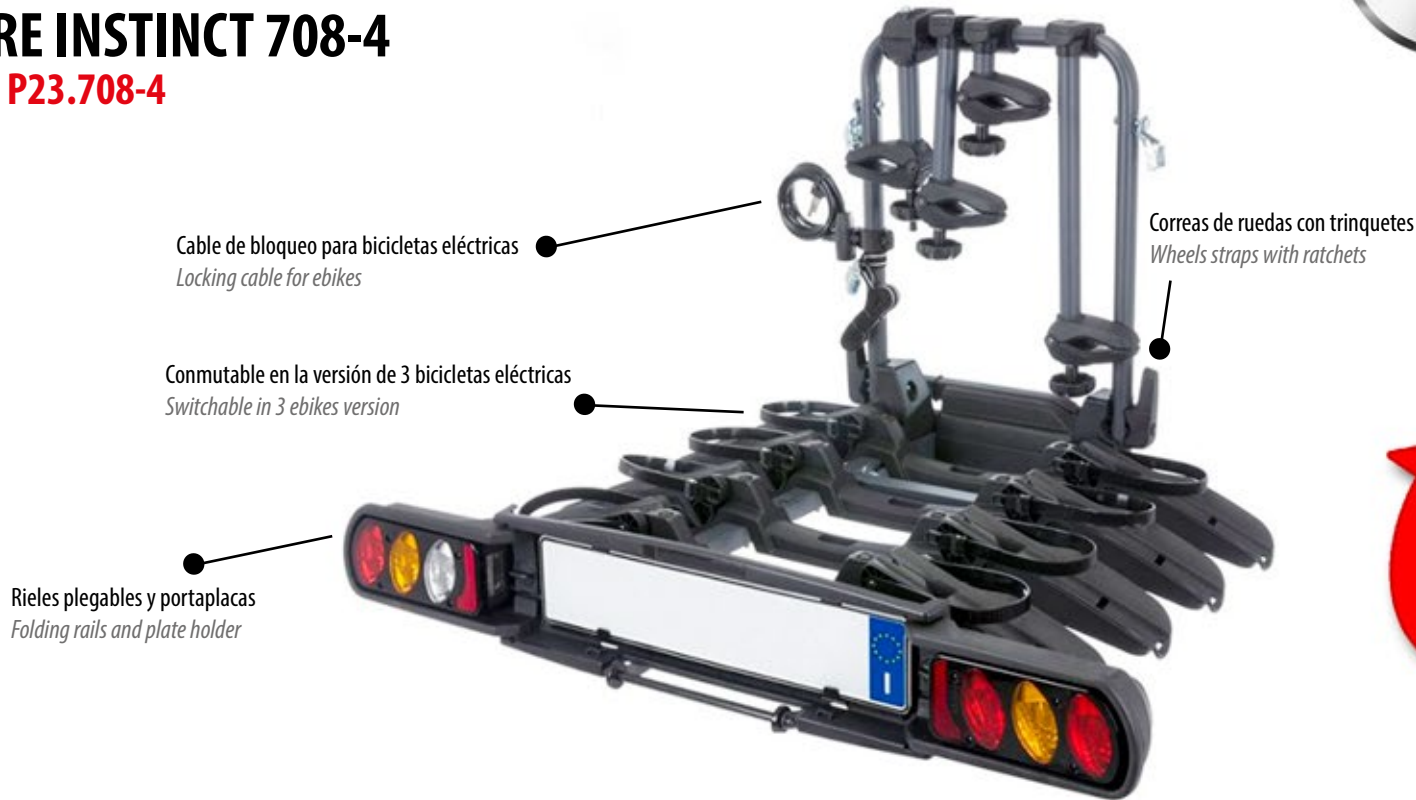
PORTABICICLETAS BIKE CARRIERS

BOLA REMOLQUE ALUMINIO
*WRECKING BALL IRON DESIGN,
QUALITY AND SAFETY*



PURE INSTINCT 708-4

Ref.: P23.708-4



Se plega para su fácil guardado en el porta equipajes / *Folds up for easy storage in the luggage rack*





COFRES & PORTABICICLETAS

ROOF BOXES & BIKES CARRIERS

PORTABICICLETAS BIKE CARRIERS

INTERIOR O PICKUP
DISEÑO, CALIDAD Y SEGURIDAD
REAR DOOR ALUMINUM
DESIGN, QUALITY & SAFETY

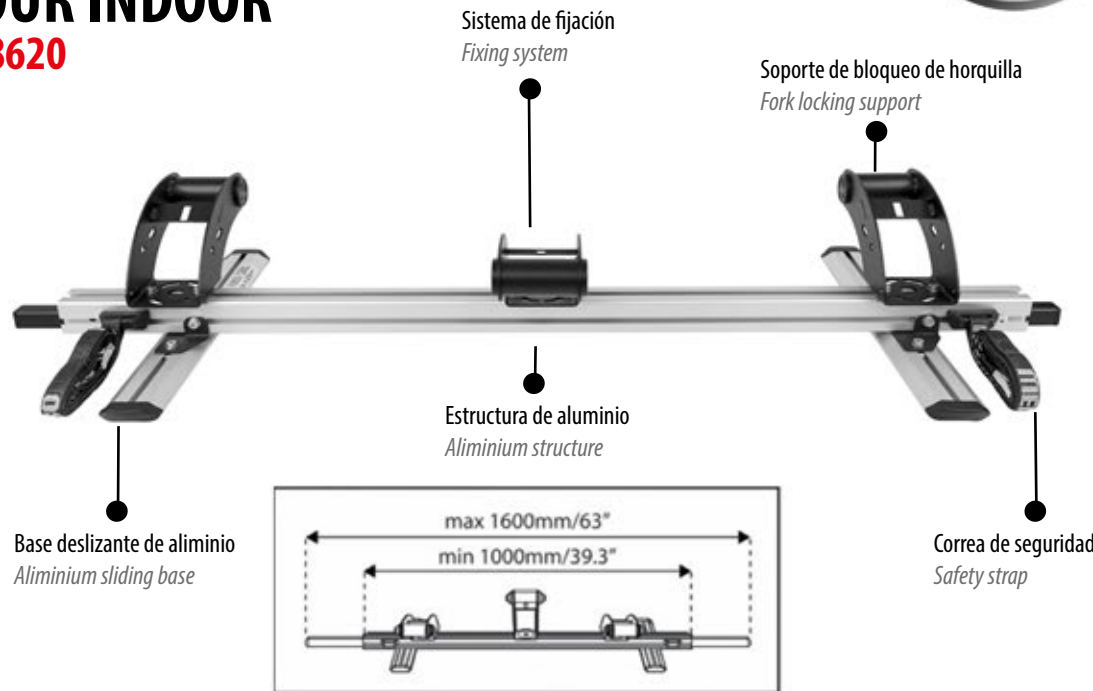


Posibilidad de instalación en diferentes vehículos como todoterrenos, minivans y camionetas. *Installation possible on different vehicles such as suvs, minivans and station wagons.*



Adecuado para una amplia gama de vehículos, siempre mantiene la carga estable. *Suitable for a widerange of vehicles, it always keeps the load stable.*

PRO TOUR INDOOR Ref. M008620



NR	FAT	
3	OK	TOT= 51 kg

OBLIGATORIO / REQUIRED

IMPORTANTE: Es necesario el uso de adaptadores.

IMPORTANT: It is necessary the use of adapters.



COFRES & PORTABICICLETAS ROOF BOXES & BIKES CARRIERS



COMPLEMENTOS COMPLEMENTS

POMOS, PORTAPLACAS KNOBS, PLATE HOLDERS



Ref.: P693C
Ref.: P693M
Ref.: P693G
Ref.: P693CP



Ref.: 365/1
Ref.: 365/2
Ref.: 365/3
Ref.: 365/4



Ref.: P394



Ref.: P692



Ref.: 989



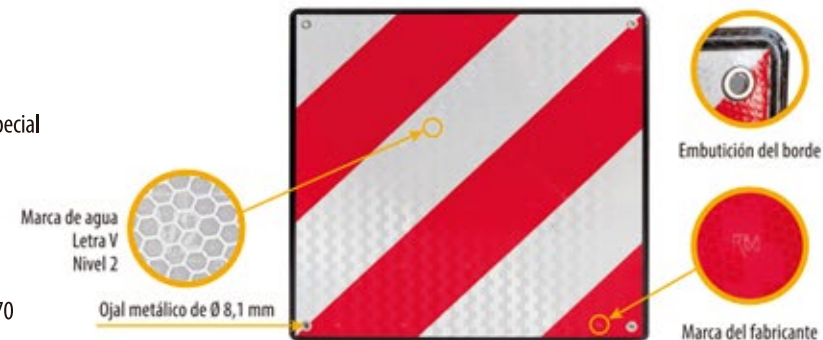
Ref.: K9042

PLACA SALIENTE EXTERIORES V-20

Ref. 599750

CARACTERÍSTICAS CHARACTERISTICS

- Fabricación en aluminio de 1,5 mm. Aleación especial
- Embutición perímetro de 0,8 mm
- Dimensiones: 500 x 500 mm
- Reflectante 3M
- Puntos de sujeción metálicos
- Conforme al R.D. 2822/1998 de 23.12.98
- Actualización R.D. 339/2014 de 9 de mayo
- Conforme a los reglamentos ECE nº 27, 65, 69 ó 70





COFRES & PORTABICICLETAS ROOF BOXES & BIKES CARRIERS

VARIOS MISCELANEOUS

ACCESORIOS CORREAS DE PRESION DISEÑO, CALIDAD Y SEGURIDAD ACCESSORIES - DESIGN, QUALITY & SAFETY



METAL

REF.	Medida	Gancho
150110	100cm x Ø8mm	Metal
150210	100cm x Ø8mm	Plástico
150310	100cm x Ø10mm	Mosquetón

Ref. 150110



PLÁSTICO

Ref. 150210



MOSQUETÓN

Ref. 150310



ESCANEA ESTE CÓDIGO Y VISITA
ESTA SECCIÓN EN NUESTRA WEB
SCAN THIS CODE AND VISIT
THIS SECTION ON OUR WEBSITE



REF.	Ancho	Largo
439	25 mm	2,5 m
441	25 mm	5 m
442	25 mm	4,8 m
445	25 mm	5 m

**Conforme a Norma
UNE EN 12195-2**



GARAGE

GARAGE



GARAJE GARAJE GARAJE

ARTICULOS EMERGENCIA EMERGENCY ARTICLES

CHALECO, TRIANGULO Y BOTIQUIN CALIDAD Y SEGURIDAD VEST, TRIANGLE & KIT - QUALITY AND SAFETY

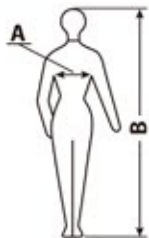
Ref. 5509

CARACTERÍSTICAS CHARACTERISTICS

- Tejido y Bandas reflectantes
- Cierre con "Velcro"
- Homologado según Directiva 89 / 686
- En iso 20471:2013
- Con manual de instrucciones



3M
Logotipo serigrafiado
en banda refractaria



TALLA L

A: 96 / 108 cm
B: 164 / 176 cm



Ref. 5010 /

CARACTERÍSTICAS CHARACTERISTICS

- Calidad y seguridad
- Envase rígido de PVC
- Producto HOMOLOGADO

Ref. 5010 Sencillo



Ref. 8510

CARACTERÍSTICAS CHARACTERISTICS

- Calidad y seguridad
- Manual de primeros auxilios



- 1 Esparadrupo 5 x 2,5 cm.
- 8 Apósitos rápidos 10 x 6 cm.
- 3 Cajas de vendas esterilizadas M
- 1 Caja de vendas esterilizadas G
- 2 Paños de vendaje BR
- 1 Paño de vendaje A
- 2 Vendas 6 cm. (6 oder)
- 3 Vendas 8 cm. (8 oder)
- 1 Manta térmica 1º auxilios (210 x 160 cm)
- 6 Compresas para heridas 10 x 10 cm
- 2 Paños triangulares para fijar y entablillar
- 1 Tijera para cortar telas para vendajes
- 4 Pares de guantes protectores



Contenido
Norma
DIN 13164

ARTICULOS EMERGENCIA EMERGENCY ARTICLES

BIDONES, EXTINTORES
CALIDAD Y SEGURIDAD
CAN, EXTINGUISHER - QUALITY AND SECURITY

BIDONES GASOLINA PLÁSTICO

CARACTERÍSTICAS *CHARACTERISTICS*

- Material: Polietileno de alta densidad
- Cánula flexible
- Visor de llenado

VISOR DE LLENADO

Homologación
08067/2

Ref. P8009 - 5 L.



Homologación
010062/2

Ref. P8010 - 10 L.



Homologación
01007/2

Ref. P8011 - 20 L.



Ref. P8012 - 30 L.



EXTINTORES AUTOMOVIL con manómetro

EFICACIA *EFFICIENCY*

Transporte de PERSONAS

- Hasta 9 plazas: 5A/21B
- Hasta 23 plazas: 8A/34B
- Más de 23 plazas: 21A/11B

Transporte de MERCANCIAS

- Hasta 1.000 Kg: 8A/34B
- Hasta 3.500 Kg: 13A/55B
- Hasta 7.000 Kg: 21A/113B
- Hasta 20.000 Kg: 34A/144B
- Más de 20.000 Kg: 34A/144B

REF.	Kg.	EFICACIA
P8700CAR	1	5A-34B-C
P8702	2	13A-89B-C
P8706	6	34A-233B-C



0029/14
M.E.D. 96/98/EC



Certificado
Directiva
P.E.D. 97/23/EC

Cumplen con la
Normativa EN3-7



Ref. P8700CAR



Ref. P8702



Ref. P8706



GARAJE GARAJE GARAJE

ARTICULOS EMERGENCIA EMERGENCY ARTICLES

REPARAPINCHAZOS CALIDAD Y FIABILIDAD

SUCTION, HAMMER & TYRE REPAIR - QUALITY AND RELIABILITY

KIT REPARADOR PINCHAZOS PUNCTURE REPAIRER

Ref. 715050

CARACTERÍSTICAS
CHARACTERISTICS

- Fácil de usar.
- Contenido:
 - Alicates.
 - Punzón.
 - Mechas.
 - Pasador.
 - Adhesivo.



INFLA Y SELLA NEUMÁTICOS TYRE SEALER & INFLATOR

CARACTERÍSTICAS CHARACTERISTICS

- Infla y sella neumáticos con o sin cámara.
- En el acto.
- Tamaño especial para ciclomotores y motocicletas. 220 ml.



Ref. 1825

Ref. 1845



ESCANEA ESTE CÓDIGO Y VISITA ESTA SECCIÓN EN NUESTRA WEB.
SCAN THIS CODE AND VISIT THIS SECTION ON OUR WEBSITE



ARTICULOS EMERGENCIA *EMERGENCY ARTICLES*

REPARAPINCHAZOS
CALIDAD Y FIABILIDAD
SUCTION, HAMMER & TYRE REPAIR
QUALITY AND RELIABILITY

KIT DE REPARACIÓN DE PICHAZOS *PUNCH REPAIR KIT*

CARACTERÍSTICAS *CHARACTERISTICS*

- Infla y sella neumáticos con o sin cámara.
- Compresor de aire de 150 PSI
- Cable de 3 metros
- Accesorios para su uso

ART.	REF.
KIT	715080
RECARGA (500ML)	715085





GARAJE GARAJE GARAJE

ARTICULOS EMERGENCIA EMERGENCY ARTICLES

BALIZA DE SEGURIDAD MINI COMPRESOR SAFETY BEACON - MINI COMPRESSOR

FLASHPRO
Ref.: 634305



CARACTERÍSTICAS CHARACTERISTICS

- Recargable con cable usb
- Batería de litio
- Fijación magnética
- Alta visibilidad



SEÑAL V16
HOMOLOGADA
IDIADA PC19070380



ALTO
GRADO DE
ESTANQUEIDAD



RECARGABLE
CON CABLE
MICRO USB 1m.



SUGECIÓN
MAGNETICA



Cont. 20
unidades



**CAR MINI
COMPRESOR**
Ref.: 8870



ESCANEA ESTE CÓDIGO Y VISITA
ESTA SECCIÓN EN NUESTRA WEB
SCAN THIS CODE AND VISIT
THIS SECTION ON OUR WEBSITE

CARACTERÍSTICAS CHARACTERISTICS

- Alimentación para coche - 2,7 m
- Cargador de mechero
- Válvula para coche
- Manómetro



INCLUYE
ACCESORIOS

ARTICULOS EMERGENCIA | ARRANCADOR

EMERGENCY ARTICLES | ENGINE JUMP STARTER

LINTERNA LED ARTICULADA
CAR STARTER
Ref.: CAR2450

CARACTERÍSTICAS CHARACTERISTICS

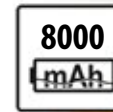
- Linterna recargable por USB con batería integrada, luz de trabajo plegable multifunción COB LED, linterna de Camping, lámpara de imán.



ARRANCADOR DE COCHES
CAR STARTER
Ref.: 451002

CARACTERÍSTICAS CHARACTERISTICS

- Arrancador de vehículos
- Cargador de dispositivos móviles
- Linterna
- Luz de emergencia



ESPECIFICACIONES TÉCNICAS

Size : 139*79*18mm
Capacity : 6000mAh
Weight : 220g
Output : 5V/2A (Micro 12V 1A Input) , 12V (TOMA DE ARRANQUE AUXILIAR)
Input : 5V/1A
Starting current: 350A (CORRIENTE MÁXIMA)

INDICADORES DE CARGA

Indicator lights	1Flashing	Full Flashing	1 solid	2 solid	3 solid	4 solid
Battery capacity	0%	10%	25%	50%	75%	100%





GARAJE GARAJE GARAJE

SEGURIDAD SAFETY

**ANTIRROBOS
CALIDAD Y FIABILIDAD**
ANTI-THEFT DEVICE - QUALITY AND RELIABILITY

BARRA VOLANTE

Ref. 1385

CARACTERÍSTICAS *CHARACTERISTICS*

- Mecanismo bloqueo reforzado con un exclusivo diseño transversal con llave
- Alta visibilidad para disuadir a los ladrones
- Se adapta a la mayoría de los volantes en unos segundos
- Con revestimiento de vinilo para proteger el interior del vehículo
- Compacta y fácil de guardar



BARRA VOLANTE-PEDAL

Ref. 6010

CARACTERÍSTICAS *CHARACTERISTICS*

- Llave y cerradura de alta seguridad
- Arco reforzado
- Aplicación Universal
- Bloqueo total del volante y pedal de su automóvil
- Gancho pedal de 210 mm
- Longitud regulable a todos los automóviles



FLEXIBLE VOLANTE-PEDAL

Ref. 1382

CARACTERÍSTICAS *CHARACTERISTICS*

- Llave y cerradura de alta seguridad
- Gancho para el pedal regulable
- Universal para todos los vehículos
- Flexible articulado bloquea volante-pedal



GARAGE GARAGE



SEGURIDAD
SAFETY

**ESPECIAL MOTOS, BICICLETAS,
PATINETES, SCOOTERS.**
SPECIAL MOTORCYCLES, BICYCLES, SKATEBOARDS, SCOOTERS.

Ref. 6041



**LLAVES TUBULARES
INCLUIDAS**

Ø 5mm



Ref. 6042



**LLAVES TUBULARES
INCLUIDAS**

Ø 7mm



Ref. 6051



**LLAVES TUBULARES
INCLUIDAS**

**CABLE
DE ACERO**

Ø22mm



100cm

Ref. 6052



**LLAVES TUBULARES
INCLUIDAS**

**CABLE
DE ACERO**

Ø22mm



120cm





GARAJE GARAJE GARAJE

ARTICULOS EMERGENCIA EMERGENCY ARTICLES

MARTILLO, VENTOSA & CAJA DE HERRAMIENTAS CALIDAD Y FIABILIDAD SUCTION, HAMMER & TYRE REPAIR - QUALITY AND RELIABILITY

VENTOSA REPARADORA GOLPES SUCTION PAD CUP

Ref. 377
CARACTERÍSTICAS
CHARACTERISTICS

- Este producto es muy efectivo en golpes leves y en zonas lisas de su vehículo.
- En superficies lisas y pulimentadas se puede ejercer una fuerza de hasta 40 kg.



MARTILLO DE EMERGENCIA EMERGENCY HAMMER

Ref. 5520
CARACTERÍSTICAS
CHARACTERISTICS

- Acero de alta calidad + plástico
- Cortador de cinturón de seguridad
- Doble cabeza con acero endurecido
- Soporte de plástico para montar en una pared o puerta
- Mango estriado de plástico



175 mm



ESCANEA ESTE CÓDIGO Y VISITA ESTA SECCIÓN EN NUESTRA WEB
SCAN THIS CODE AND VISIT THIS SECTION ON OUR WEBSITE

CAJA DE HERRAMIENTAS TOOLBOX

Ref. 221108

CARACTERÍSTICAS
CHARACTERISTICS

- Material: ACERO CARBONO 45
- Tratamiento : brillante
- Garantía : 1.5 años"

Contenido:

- 01 Carraca universal de 1/2" con expulsador de vaso
- 01 Adaptador de cabezales 1/2"*5/16"
- 05 Vasos métricos largos hexagonales de 1/2", medidas : 14, 15, 17, 19 y 22 mm
- 17 Vasos métricos de 1/2", medidas : 10, 11, 12, 13, 14, 15, 16, 17, 18, 19, 20, 21, 22, 24, 27, 30 y 32 mm
- 08 Vasos Torx de 1/2", medidas : E10, E11, E12, E14, E16, E18, E20 y E24
- 02 Vasos de bujía de 1/2", medidas : 16 y 21 mm
- 02 Barras de extensión de 5" y 10"
- 01 Articulación universal de 1/2"
- 01 Adaptador 3/8" hembra-1/2" macho
- 01 Carraca universal de 1/4" con expulsador de vaso
- 18 Cabezales para el destornillador de punta:
 - PH : #1, #2
 - PZ : #1 y #2
 - HEX : 3, 4, 5, 6 mm
 - SL : 4, 5.5, 6.5 mm
 - TX : 8, 10, 15, 20, 25, 27 y 30 mm
- 01 Mango destornillador de 1/4"
- 01 Articulación universal de 1/4"



- 01 Mango corredizo de 1/4" (T)
- 02 Barras de extensión de 2" y 3"
- 13 Vasos métricos, medidas : 4, 4.5, 5, 5.5, 6, 7, 8, 9, 10, 11, 12, 13 y 14 mm
- 08 Vasos largos de 1/4", medidas : 6, 7, 8, 9, 10, 11, 12, 13 mm
- 05 Vasos Torx de 1/4", medidas : E4, E5, E6, E7 y E8
- 17 Cabezales (8 mm) :
 - HEX : 7, 8, 10, 12, 14 mm
 - SL : 8, 10, 12 mm
 - PH : #3, #4
 - PZ : #3, #4
 - TX : 40, 45, 50, 55, 60 mm
- 03 Llaves Allen : 1.5, 2, 2.5 mm
- 01 Caja de plástico

HERRAMIENTAS TOOLS

LLAVES RUEDA, BUJIA Y FILTRO ACEITE CALIDAD Y FIABILIDAD PROFESIONAL

WHEEL, SPARK PLUG & OIL FILTER WRENCH - QUALITY AND PROFESSIONAL RELIABILITY

LLAVES RUEDA

Ref. 715001

CARACTERÍSTICAS
CHARACTERISTICS

- Llave de cruz medidas 23, 21, 19 y 17



Ref. 715005

CARACTERÍSTICAS
CHARACTERISTICS

- Llave de rueda extensible con 2 vasos
Medidas de 17-19 mm y 21-23 mm



ESCANEA ESTE CÓDIGO Y VISITA
ESTA SECCIÓN EN NUESTRA WEB
SCAN THIS CODE AND VISIT
THIS SECTION ON OUR WEBSITE

LLAVES DE BUJIA

Ref. 715010

CARACTERÍSTICAS
CHARACTERISTICS

- Llave para bujías 16 mm
- Articulada



Ref. 715011

CARACTERÍSTICAS
CHARACTERISTICS

- Llave para bujías 21 mm
- Articulada



LLAVES FILTRO ACEITE

Ref. 715015

CARACTERÍSTICAS
CHARACTERISTICS

- Llave filtro de aceite fleje



Ref. 715016

CARACTERÍSTICAS
CHARACTERISTICS

- Llave filtro de aceite cadena





GARAJE GARAJE GARAJE



**EXPOSITOR
DISPONIBLE**

SEÑALIZACIÓN & SEGURIDAD *SIGNALING & SAFETY*

PROTECTORES PARKING CALIDAD Y SEGURIDAD *PARKING PROTECTOR - QUALITY AND SAFETY*

Ref. 231001 CARACTERÍSTICAS *CHARACTERISTICS*

- Protectores de pared rectos
- Señaliza tu plaza de garaje
- Aparca sin rozaduras
- Fácil montaje. Adhesivo resistente.
- 40 x 8 cm. 15 mm de grosor



Ref. 231002 CARACTERÍSTICAS *CHARACTERISTICS*

- Protector curvo especial columnas redondas
- Señaliza tu plaza de garaje
- Aparca sin rozaduras
- Fácil montaje. Adhesivo resistente.
- 38 x 22 cm. 15 mm de grosor



**PARED/
COLUMNA
REDONDO**



Ref. 231003 CARACTERÍSTICAS *CHARACTERISTICS*

- Protector esquinas especial columnas cuadradas
- Señaliza tu plaza de garaje
- Aparca sin rozaduras
- Fácil montaje.
- Adhesivo resistente.
- 40 x 15 cm. 15 mm de grosor



**PARED/
COLUMNA
ESQUINA**



Ref. 231004 CARACTERÍSTICAS *CHARACTERISTICS*

- Protector de pared "MEGA"
- Señaliza tu plaza de garaje
- Aparca sin rozaduras
- Fácil montaje. Adhesivo resistente.
- 35 x 20 cm. 45 mm de grosor



**GRAN
ESPESOR**





LIMPIA PARABRISAS WIPE



LIMPIAPARABRISAS WIPER

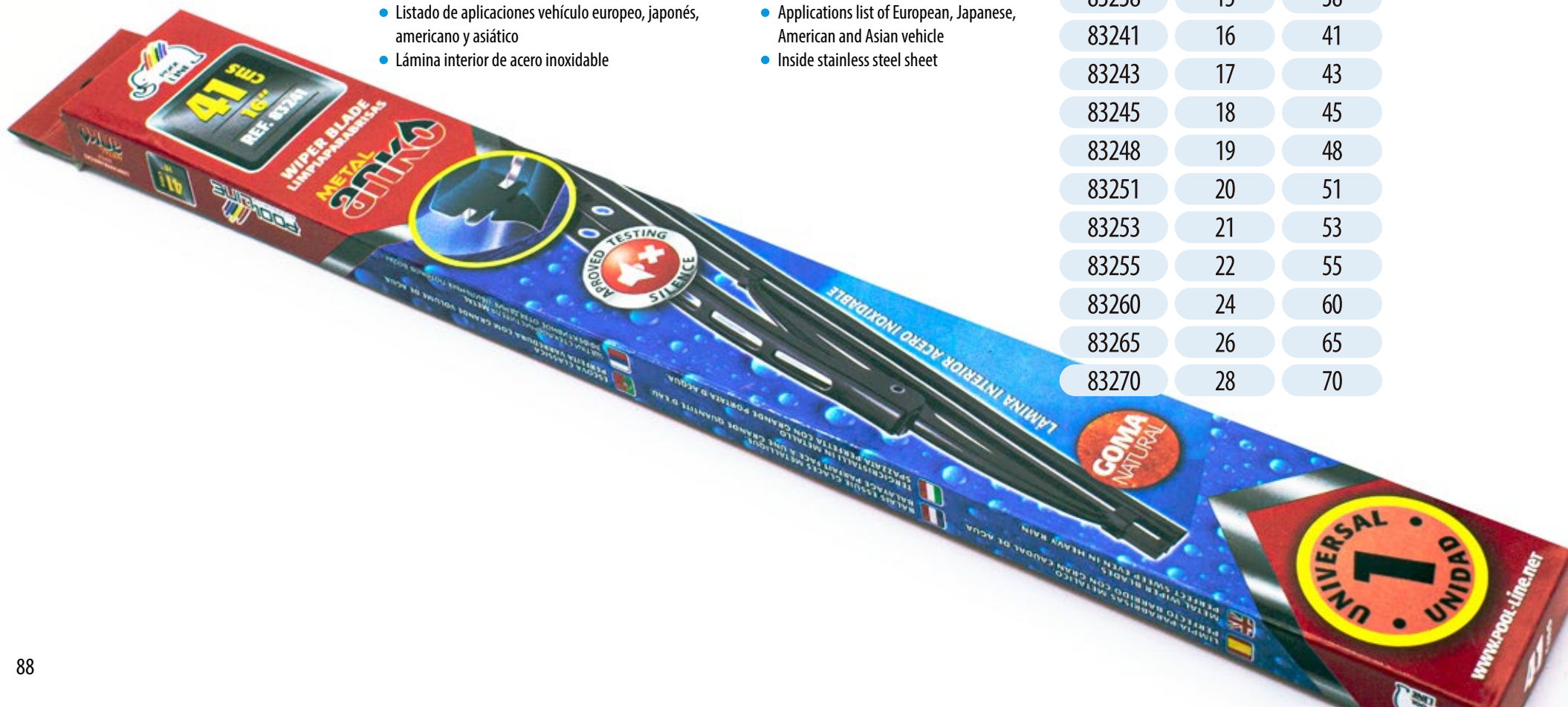
LIMPIAPARABRISAS WINDSHIELD WIPER

METÁLICO - METALLIC ^{METAL} **aniko**

- Marco fabricado para un perfecto flujo del aire
- Perfecto barrido con gran caudal de agua
- Gran duración
- Silenciosas
- Fácil colocación
- Mayor número de puentes
- Listado de aplicaciones vehículo europeo, japonés, americano y asiático
- Lámina interior de acero inoxidable

- Frame made for perfect airflow
- Perfect sweep with high water flow
- Long life
- Silent
- Easy installation
- Increased number of bridges
- Applications list of European, Japanese, American and Asian vehicle
- Inside stainless steel sheet

REF.	Pulgadas	cm.
83228	11	28
83230	12	30
83233	13	33
83235	14	35
83238	15	38
83241	16	41
83243	17	43
83245	18	45
83248	19	48
83251	20	51
83253	21	53
83255	22	55
83260	24	60
83265	26	65
83270	28	70



LIMPIAPARARRISAS WIPER



Goma natural

Puntos de presión

Marco metálico en aleación de 1,2 mm.

Remaches inoxidables

Lámina interior de acero inoxidable



ADAPTADORES





LIMPIAPARABRISAS WIPER

LIMPIAPARABRISAS WINDSHIELD WIPER

FLEXIBLE - FLEXIBLE



- Diseño fabricado para un perfecto flujo del aire
 - Perfecto barrido con gran caudal de agua
 - Gran duración
 - Silenciosas
 - Fácil colocación
 - Mayor número de puentes
 - Listado de aplicaciones vehículo europeo, japonés, americano y asiático
 - Alerón central
 - Armadura de soportes metálica
 - Lámina interior de acero inoxidable
 - Protección de goma en envase
- Design made for perfect airflow
 - Perfect sweep with high water flow
 - Long life
 - Silent
 - Easy installation
 - Increased number of bridges
 - Applications list of European, Japanese, American and Asian vehicle
 - Center wing
 - Armor metal brackets
 - Inside stainless steel sheet
 - Rubber protective packaging

REF.	Pulgadas	cm.
84333	13	33
84335	14	35
84338	15	38
84341	16	41
84343	17	43
84345	18	45
84348	19	48
84351	20	51
84353	21	53
84355	22	55
84360	24	60
84365	26	65
84370	28	70
84375	30	75
84380	32	80



LIMPIAPARABRISAS

WIPER



ADAPTADORES





LIMPIAPARABRISAS WIPER

LIMPIAPARABRISAS *WINDSHIELD WIPER*

FLEXIBLE - FLEXIBLE **NEOX**

- Diseño fabricado para un perfecto flujo del aire
- Perfecto barrido con gran caudal de agua
- Gran duración
- Silenciosas
- Fácil colocación
- Multiadaptador - Multifunción
- Listado de aplicaciones vehículo europeo, japonés, americano y asiático
- Lámina interior de acero inoxidable
- Protección de goma en envase

- Design made for perfect airflow
- Perfect sweep with high water flow
- Long life
- Silent
- Easy installation
- Multiadapter - Multifunction
- Applications list of European, Japanese, American and Asian vehicle
- Inside stainless steel sheet
- Rubber protective packaging

REF.	Pulgadas	cm.
85740	16	41
85745	18	45
85748	19	48
85750	20	50
85753	21	53
85755	22	55
85760	24	60
85765	26	65
85770	28	70



LIMPIAPARABRISAS



98%
VEHICULOS



BOX DISPLAY

Ref. EXP.85740

CARACTERÍSTICAS CHARACTERISTICS

- Box display
- 100 limpiaparabrisas:

8 uds. de 41 cm	15 uds. de 55 cm
12 uds. de 45 cm	15 uds. de 60 cm
10 uds. de 48 cm	9 uds. de 65 cm
15 uds. de 51 cm	6 uds. de 70 cm
10 uds. de 53 cm	





LIMPIAPARABRISAS WIPER

LIMPIAPARABRISAS FLEXIBLE TRASERO WINDSHIELD WIPER REAR FLEXIBLE



- Diseño fabricado para un perfecto flujo del aire
- Perfecto barrido con gran caudal de agua
- Gran duración
- Silenciosas
- Fácil colocación
- Adaptador Universal
- Listado de aplicaciones vehículo europeo, japonés, americano y asiático
- Apto para varillas de Ø4 y Ø7
- Lámina interior de acero inoxidable
- Protección de goma en envase
- Flexible de altas prestaciones

- Design made for perfect airflow
- Perfect sweep with high water flow
- Long life
- Silent
- Easy installation
- Universal adapter
- Applications list of European, Japanese, American and Asian vehicle
- Suitable for rods Ø4 and Ø7
- Inside stainless steel sheet
- Rubber protective packaging
- Flexible high performance

REF.	Pulgadas	cm.
84730	12	30
84733	13	33
84735	14	35
84738	15	38
84741	16	41
84743	17	43
84745	18	45

ÚNICO ADAPTADOR UNIVERSAL



UNIVERSAL
+
ESPECÍFICO

LIMPIAPARARISAS



98%
VEHICULOS



Armazón fijación metálico

Spoiler

Silicona

ADAPTADORES





LIMPIAPARABRISAS WIPER

LIMPIAPARABRISAS WINDSHIELD WIPER

PARED

Ref. EXP.ANK01

CARACTERÍSTICAS CHARACTERISTICS

- Expositor de pared
- 7 ganchos
- 35 limpiaparabrisas



SUELO

Ref. EXP.ANK02

CARACTERÍSTICAS CHARACTERISTICS

- Expositor de suelo
- 12 ganchos
- 60 limpiaparabrisas



SURTIDOS SUPER VENTAS

ESCOBILLAS METÁLICAS **ankó**

COMBINACIÓN 1		
CÓDIGO ART.	MEDIDA	UDS.
83228	28	1
83230	30	1
83233	33	1
83235	35	1
83238	38	1
83241	41	2
83243	43	1
83245	45	5
83248	48	5
83251	51	5
83253	53	1
83255	55	5
83260	60	3
83265	65	2
83270	70	1
		35

ESCOBILLAS FLEXIBLES **ankó**

COMBINACIÓN 2		
CÓDIGO ART.	MEDIDA	UDS.
84333	33	1
84335	35	1
84338	38	1
84341	41	1
84343	43	1
84345	45	2
84348	48	2
84351	51	3
84353	53	3
84355	55	3
84358	58	2
84360	60	5
84365	65	5
84370	70	3
84375	75	1
84380	80	1
		35

ESCOBILLAS FLEXIBLES **NEOX**

COMBINACIÓN 2		
CÓDIGO ART.	MEDIDA	UDS.
85740	40	1
85745	45	1
85748	48	3
85750	50	3
85753	53	3
85755	55	6
85760	60	7
85765	65	7
85770	70	4
		35

ESCOBILLAS METÁLICAS **ankó** + ESCOBILLAS FLEXIBLES **ankó**

COMBINACIÓN 1		
CÓDIGO ART.	MEDIDA	UDS.
83228	28	1
83230	30	1
83233	33	1
83235	35	1
83238	38	1
83241	41	2
83243	43	1
83245	45	5
83248	48	5
83251	51	5
83253	53	1
83255	55	5
83260	60	3
83265	65	2
83270	70	1
84333	33	1
84335	35	1
84338	38	1
84341	41	1
84343	43	1
84345	45	2
84348	48	2
84351	51	3
84353	53	3
84355	55	4
84358	58	2
84360	60	5
84365	65	5
84370	70	4
84375	75	1
84380	80	1
		72

ESCOBILLAS METÁLICAS **ankó** + ESCOBILLAS FLEXIBLES **NEOX**

COMBINACIÓN 1		
CÓDIGO ART.	MEDIDA	UDS.
83228	28	1
83230	30	1
83233	33	1
83235	35	1
83238	38	1
83241	41	2
83243	43	1
83245	45	5
83248	48	5
83251	51	5
83253	53	1
83255	55	5
83260	60	3
83265	65	2
83270	70	1
85740	40	1
85745	45	1
85748	48	3
85750	50	3
85753	53	3
85755	55	6
85760	60	7
85765	65	7
85770	70	4
		62



LISTADO DE APLICACIONES
APPLICATION LIST



LIMPIA PARABRISAS WIPE



LIMPIAPARAARRISAS WIPER

MARCA MODELO	AÑO INICIO - FINAL	CONDUCT. CM	ACOMP. CM	TRAS. cm.		
-----------------	-----------------------	----------------	--------------	--------------	--	--

ALFA ROMEO						
33	90 - 94	48cm	48cm	38cm	●	●
145	94 - 01	58cm	48cm	33cm	●	●
146	95 - 01	53cm	48cm		●	●
147	00 - 05	55cm	41cm		●	●
147	05 - 10	55cm	41cm		●	●
155	92 - 98	53cm	48cm		●	●
156	97 - 06	55cm	53cm		●	●
159	05 - 11	55cm	45cm		●	
166	98 - 07	53cm	48cm		●	●
156 CROSS WAGON	05	55cm	51cm		●	●
156 CROSS WAGON	00 - 06	53cm	51cm		●	●
159 SPORT WAGON	05 - 07	55cm	45cm		●	
159 SPORT WAGON	07 - 11	55cm	45cm		●	
BRERA	05 - 11	55cm	45cm		●	●
GIULIA	16	65cm	45cm		●	
GIULIETTA	10	60cm	45cm	35cm	●	●
GT	04 - 10	55cm	41cm		●	●
GTV	96 - 06	55cm	55cm		●	●
MITO	08	65cm	38cm	30cm	●	●
SPIDER	96 - 06	53cm	45cm		●	●
SPIDER	06	58cm	45cm		●	●
STELVIO	17	65cm	45cm	33cm	●	●

MARCA MODELO	AÑO INICIO - FINAL	CONDUCT. CM	ACOMP. CM	TRAS. cm.		
-----------------	-----------------------	----------------	--------------	--------------	--	--

AUDI						
100	91 - 94	55cm	55cm		●	●
200	94	53cm	51cm		●	●
100 AVANT	91 - 94	55cm	55cm	45cm	●	●
80 AVANT	91 - 96	53cm	51cm	41cm	●	●
80 COUPE	90 - 96	53cm	51cm		●	●
90 COUPE	90 - 96	53cm	51cm		●	●

MARCA MODELO	AÑO INICIO - FINAL	CONDUCT. CM	ACOMP. CM	TRAS. cm.		
-----------------	-----------------------	----------------	--------------	--------------	--	--

A1	10 - 18	60cm	38cm	32cm	●	●
A1 (II / GB) Sportback	18	65cm	45cm	30cm	●	●
A1 Sportback	12 - 18	60cm	38cm	32cm	●	●
A2	99 - 05	75cm			●	●
A3 (8L)	96 - 03	53cm	48cm	38cm	●	●
A3 (8L) Sportback	96 - 03	53cm	48cm	38cm	●	●
A3 (8P)	03 - 12	60cm	48cm	35cm	●	●
A3 (8p) Sportback	03 - 12	60cm	48cm	35cm	●	●
A3 (8V)	12 - 20	60cm	48cm		●	●
A3 (8V) Sportback	12 - 20	65cm	45cm		●	●
A3 (8Y) Sportback	20	65cm	48cm	30cm	●	●
A4 (B5)	94 - 01	53cm	53cm		●	●
A4 (B5) AVANT	94 - 01	53cm	51cm	38cm	●	●
A4 (B6)	01 - 05	55cm	55cm		●	●
A4 (B6) AVANT	01 - 05	53cm	51cm	33cm	●	●
A4 (B7)	04 - 08	55cm	55cm		●	●
A4 (B7) AVANT	05 - 07	53cm	51cm	33cm	●	●
A4 (B8)	08 - 12	60cm	45cm		●	
A4 (B8)	12 - 18	60cm	45cm		●	
A4 (B8) AVANT	12 - 18	60cm	51cm	38cm	●	
A4 (B8) AVANT	08 - 12	60cm	51cm	38cm	●	
A5 Coupé	07 - 16	60cm	51cm		●	
A5 II (F53) Coupé	16	60cm	51cm		●	●
A5 Sportback	07 - 16	60cm	51cm		●	
A6 (C4)	94 - 97	55cm	53cm	38cm	●	●
A6 (C4) AVANT	94 - 97	55cm	51cm		●	●
A6 (C5)	98 - 04	55cm	55cm		●	●
A6 (C5) ALL ROAD	99 - 05	55cm	53cm	38cm	●	
A6 (C5) AVANT	98 - 04	55cm	55cm	38cm	●	●
A6 (C6)	04 - 11	55cm	55cm		●	●
A6 (C6) ALL ROAD	05 - 08	55cm	55cm	38cm	●	
A6 (C6) AVANT	04 - 11	55cm	55cm	38cm	●	●

MARCA MODELO	AÑO INICIO - FINAL	CONDUCT. CM	ACOMP. CM	TRAS. cm.		
-----------------	-----------------------	----------------	--------------	--------------	--	--

A6 (C7)	11 - 18	65cm	53cm		●	
A7 (C7)	10 - 17	60cm	50cm		●	
A8 (D2)	96 - 02	55cm	51cm		●	●
A8 (D3)	02 - 10	55cm	55cm		●	●
A8 (D4)	10 - 17	68cm	55cm		●	●
CABRIO	02 - 55cm	55cm			●	
CABRIOLET	91 - 02	55cm	55cm		●	●
Q2	17	60cm	48cm	32cm	●	●
Q3 I (8U)	11 - 18	60cm	55cm	41cm	●	
Q3 II (F3)	18	65cm	51cm	35cm	●	●
Q5 I (8R)	08 - 17	55cm	51cm	35cm	●	●
Q7 I (4L)	06 - 15	65cm	65cm	35cm	●	●
Q7 II (4M)	15	60cm	51cm	41cm	●	●
TT	98 - 03	53cm	53cm		●	●
TT	03 - 06	53cm	53cm		●	●
TT	07	53cm	53cm		●	●

MARCA MODELO	AÑO INICIO - FINAL	CONDUCT. CM	ACOMP. CM	TRAS. cm.		
-----------------	-----------------------	----------------	--------------	--------------	--	--

BMW						
SERIE 1 E81 / E82 / E88	04 - 11	51cm	51cm		●	●
SERIE 1 E87	04 - 11	51cm	51cm		●	●
SERIE 1 F20 / F21	11	55cm	45cm		●	●
SERIE 2 ACTIVE TOURER	14	65cm	48cm	33cm	●	
SERIE 3 E36	91 - 98	53cm	51cm	45cm	●	●
SERIE 3 E36 COMPACT	94 - 01	51cm	51cm	45cm	●	●
SERIE 3 E36 COUPE	95 - 99	60cm	45cm	35cm	●	●
SERIE 3 E36 M3	91 - 00	53cm	51cm		●	●
SERIE 3 E36 TOURING	95 - 00	53cm	51cm	38cm	●	●
SERIE 3 E46	98 - 05	58cm	51cm		●	●
SERIE 3 E46 CABRIO	00	53cm	53cm		●	●
SERIE 3 E46 COMPACT	01 - 05	55cm	48cm	45cm	●	●

Puede montar escobilla **METÁLICA** ● Puede montar escobilla **FLEXIBLE** ● Puede montar escobilla **FLEXIBLE NEOX** ● Trasera **ESPECÍFICA** de origen ●

LIMPIA PARA ARRISAS

WIPER



MARCA MODELO	AÑO INICIO - FINAL	CONDUCT. CM	ACOMP. CM	TRAS. cm.	
SERIE 3 E46 COUPE	99 - 06	55cm	51cm		● ● ●
SERIE 3 E46 M3	00	55cm	51cm		● ● ●
SERIE 3 E46 TOURING	95 - 05	58cm	51cm		● ● ●
SERIE 3 E90	05 - 11	60cm	48cm		● ● ●
SERIE 3 E92 COUPE	07 - 11	60cm	45cm		● ● ●
SERIE 3 E93 CABRIO	04 - 11	53cm	53cm		● ● ●
SERIE 5 E39	95 - 04	65cm	53cm		● ● ●
SERIE 5 E39 TOURING	96 - 04	65cm	65cm		● ● ●
SERIE 5 E60	03 - 09	60cm	60cm		● ● ●
SERIE 5 E61 TOURING	03 - 09	60cm	51cm	35cm	● ● ●
SERIE 5 F10 / F11	10	65cm	45cm		● ● ●
SERIE 5 GT F07	10	65cm	48cm		● ● ●
SERIE 6 E63 / E64	03 - 10	60cm	55cm		● ● ●
SERIE 7 E38	96 - 01	60cm	60cm		● ● ●
SERIE 7 E65 / E66	02 - 08	65cm	65cm		● ● ●
SERIE 7 F01 / F02	09	65cm	48cm		● ● ●
X1 E84	09 - 15	60cm	45cm	30cm	● ● ●
X3 E83	04 - 10	55cm	51cm	35cm	● ● ●
X3 F25	10	65cm	51cm		● ● ●
X5 E53	00 - 06	60cm	55cm	45cm	● ● ●
X5 E70	07 - 13	70cm	55cm	45cm	● ● ●
X5 F15	13	60cm	51cm	30cm	● ● ●
X6 E71	08	60cm	51cm		● ● ●
Z3 E36 / E37	95 - 02	51cm	51cm	33cm	● ● ●
Z4 E85	02 - 07	53cm	51cm		● ● ●
Z4 E89	09 - 16	55cm	51cm		● ● ●

MARCA MODELO	AÑO INICIO - FINAL	CONDUCT. CM	ACOMP. CM	TRAS. cm.	
CHEVROLET					
ALERO	99	55cm	41cm		● ● ●
AVEO	05 - 11	55cm	41cm	30cm	● ● ●
AVEO	11	65cm	37cm		● ● ●

MARCA MODELO	AÑO INICIO - FINAL	CONDUCT. CM	ACOMP. CM	TRAS. cm.	
BLAZER	98	51cm	51cm		● ● ●
BLAZER TRAIL	01	55cm	55cm	41cm	● ● ●
CAPTIVA	05	60cm	41cm	30cm	● ● ●
CORVETTE	97 - 05	55cm	55cm		● ● ●
CRUZE HB5	11	60cm	45cm	35cm	● ● ●
CRUZE SEDAN	09	60cm	45cm		● ● ●
CRUZE SW	12	60cm	45cm		● ● ●
EPICA	06	55cm	51cm		● ● ●
EVANDA	05	55cm	51cm		● ● ●
KALOS	05	55cm	41cm	38cm	● ● ●
LACETTI	05	55cm	48cm	45cm	● ● ●
MATIZ M200	05 - 09	55cm		35cm	● ● ●
MATIZ M250	07 - 09	55cm		35cm	● ● ●
NUBIRA	05	55cm	48cm		● ● ●
NUBIRA SW	94	55cm	48cm	38cm	● ● ●
ORLANDO	11	60cm	48cm	25cm	● ● ●
SPARK M300	10	58cm	38cm	30cm	● ● ●
TACUMA	05	60cm	48cm	38cm	● ● ●
TAHOE	99	55cm	55cm	30cm	● ● ●
TRAX	13	65cm	35cm		● ● ●

MARCA MODELO	AÑO INICIO - FINAL	CONDUCT. CM	ACOMP. CM	TRAS. cm.	
CHRYSLER					
300 TOURING	04 - 08	55cm	55cm	30cm	● ● ●
300 TOURING	08	55cm	53cm	30cm	● ● ●
300C	04	55cm	55cm		● ● ●
CROSSFIRE	03	51cm	55cm		● ● ●
GRAND VOYAGER	92 - 96	55cm	45cm		● ● ●
GRAND VOYAGER	97 - 01	65cm	65cm	41cm	● ● ●
GRAND VOYAGER	01 - 08	65cm	65cm	41cm	● ● ●
GRAND VOYAGER	08 - 11	65cm	51cm	41cm	● ● ●
NEON I	94 - 99	53cm	45cm		● ● ●

MARCA MODELO	AÑO INICIO - FINAL	CONDUCT. CM	ACOMP. CM	TRAS. cm.	
NEON II	99 - 03	55cm	48cm		● ● ●
PT CRUISER	00 - 10	51cm	53cm	41cm	● ● ●
PT CRUISER CONVERTIBLE	04	51cm	53cm		● ● ●
SARATOGA	93	45cm	45cm		● ● ●
SEBRING	07	60cm	55cm		● ● ●
SEBRING	01 - 07	55cm	55cm		● ● ●
STRATUS	95 - 00	55cm	55cm		● ● ●
VIPER	97	41cm	41cm		● ● ●
VISION	93 - 97	45cm	45cm		● ● ●
VOYAGER	91 - 95	55cm	45cm		● ● ●
VOYAGER	95 - 00	70cm	70cm	41cm	● ● ●
VOYAGER	01 - 08	65cm	65cm	41cm	● ● ●
VOYAGER	08 - 11	65cm	51cm	41cm	● ● ●

MARCA MODELO	AÑO INICIO - FINAL	CONDUCT. CM	ACOMP. CM	TRAS. cm.	
CITROËN					
BERLINGO I	96 - 08	55cm	55cm	35cm	● ● ●
BERLINGO II	08 - 18	65cm	41cm	35cm	● ● ●
BERLINGO III	18	65cm	65cm		● ● ●
BERLINGO III MULTISPACE	18	65cm	65cm	35cm	● ● ●
BERLINGO MODUTOP	05 - 08	55cm	55cm	35cm	● ● ●
C1	05 - 14	65cm		30cm	● ● ●
C1 II	14	65cm		30cm	● ● ●
C15	08	48cm		41cm	● ● ●
C2	03 - 09	60cm	45cm	41cm	● ● ●
C3 Aircross II	17	65cm	41cm	23cm	● ● ●
C3 I	02 - 10	60cm	45cm	35cm	● ● ●
C3 II	10 - 16	65cm	41cm	30cm	● ● ●
C3 III	16	65cm	41cm	30cm	● ● ●
C3 PICASSO	09	60cm	41cm	30cm	● ● ●
C3 PLURIEL	02 - 10	55cm	45cm	35cm	● ● ●
C4 AIRCROSS	12	60cm	53cm	28cm	● ● ●

Puede montar escobilla **METÁLICA** ● Puede montar escobilla **FLEXIBLE** ● Puede montar escobilla **FLEXIBLE NEOX** ● Trasera **ESPECÍFICA** de origen ●



LIMPIA PARABRISAS WIPER

MARCA MODELO	AÑO INICIO - FINAL	CONDUCT. CM	ACOMP. CM	TRAS. cm.	
C4 CACTUS I	14 - 18	65cm	45cm		● ●
C4 CACTUS II	18	65cm	45cm		● ●
C4 I	04 - 10	53cm	60cm	30cm	● ● ●
C4 I COUPE	04 - 10	70cm	60cm	30cm	● ● ●
C4 I GRAND PICASSO	07 - 13	80cm	75cm	35cm	● ●
C4 I PICASSO	07 - 13	80cm	75cm	35cm	● ●
C4 II	10 - 20	75cm	65cm	28cm	● ●
C4 II GRAND PICASSO	13	80cm	75cm	35cm	● ●
C4 II PICASSO	13	80cm	75cm	35cm	● ●
C4 III	10 - 20	60cm	41cm		● ●
C5	01 - 08	70cm	55cm		● ●
C5	08	70cm	55cm		● ●
C5 Aircross	19	65cm	45cm	23cm	●
C5 BREAK	01 - 08	65cm	45cm		●
C5 TOURER	08	65cm	45cm	30cm	● ●
C6	05 - 12	70cm	70cm		● ●
C8	02 - 08	65cm	65cm	35cm	● ● ● ●
C-CROSER	07	60cm	53cm		● ● ●
DS3	10	65cm	41cm	30cm	● ●
DS4	11	75cm	65cm		● ●
DS4 CROSSBACK	15	75cm	65cm		● ●
DS5	12	75cm	65cm		●
EVASION	95 - 02	65cm	51cm	41cm	● ●
JUMPER	94 - 06	55cm	55cm		● ●
JUMPER	06	65cm	53cm		●
JUMPY I	95 - 06	65cm	55cm		● ●
JUMPY II	07 - 16	70cm	51cm	35cm	● ● ●
JUMPY III	16	65cm	51cm		● ●
NEMO	08 -	65cm	48cm	30cm	● ●
SAXO	96 - 99	51cm	45cm	35cm	● ● ● ●
SAXO	99 - 04	51cm	45cm	35cm	● ● ●
XANTIA	93 - 97	60cm	51cm	45cm	● ● ●

MARCA MODELO	AÑO INICIO - FINAL	CONDUCT. CM	ACOMP. CM	TRAS. cm.	
XANTIA	98	60cm	48cm	45cm	● ● ●
XANTIA BREAK	97 - 02	60cm	48cm	35cm	● ● ● ●
XSARA	97 - 04	55cm	51cm	45cm	●
XSARA BREAK	98 - 06	55cm	51cm	41cm	● ●
XSARA PICASSO	99 - 08	65cm	65cm	41cm	● ● ● ●
ZX	91 - 97	55cm	55cm	45cm	● ●
ZX BREAK	93 - 97	51cm	51cm	35cm	●

MARCA MODELO	AÑO INICIO - FINAL	CONDUCT. CM	ACOMP. CM	TRAS. cm.	
CORVETTE					
C6 CONVERTIBLE	05	53cm	53cm		● ●
C6 COUPE	04	53cm	53cm		● ●

MARCA MODELO	AÑO INICIO - FINAL	CONDUCT. CM	ACOMP. CM	TRAS. cm.	
DACIA					
DOKKER	12	55cm	41cm	28cm	● ●
DOKKER STEPWAY	12	55cm	41cm	28cm	● ●
DUSTER I	10 - 14	51cm	51cm	30cm	● ●
DUSTER I	14 - 18	60cm	45cm	35cm	● ● ●
LODGY	12	55cm	41cm	30cm	● ● ●
LOGAN I	05 - 12	51cm	51cm	35cm	● ●
LOGAN I BREAK MCV	07 - 10	51cm	48cm	35cm	● ● ●
LOGAN I BREAK MCV	10 - 12	51cm	51cm	35cm	● ● ●
LOGAN II	13	55cm	51cm		● ●
SANDERO I	08 - 12	51cm	48cm	41cm	● ● ●
SANDERO I STEPWAY	09 - 12	51cm	51cm	41cm	● ● ●
SANDERO II	13	55cm	51cm		● ●

MARCA MODELO	AÑO INICIO - FINAL	CONDUCT. CM	ACOMP. CM	TRAS. cm.	
DAEWOO					
ARANOS	95	45cm	45cm		● ●
COMPACT	97	51cm	51cm	45cm	● ●

MARCA MODELO	AÑO INICIO - FINAL	CONDUCT. CM	ACOMP. CM	TRAS. cm.	
EVANDA	02 - 05	55cm	51cm		● ●
KALOS	02 - 05	55cm	41cm	38cm	● ●
KORANDO	96	45cm	45cm		● ●
LACETTI	04 - 05	55cm	48cm	45cm	● ● ●
LANOS	97 - 05	48cm	48cm	48cm	● ● ●
LEGANZA	97 - 05	55cm	48cm		● ● ●
MATIZ M100/M150	98 - 05	53cm	41cm	33cm	● ● ●
MUSSO	94	51cm	45cm	33cm	● ● ●
NEXIA	95 - 05	45cm	45cm	45cm	● ● ●
NUBIRA	97 - 03	51cm	51cm	45cm	● ●
NUBIRA	03 - 05	55cm	48cm		● ●
NUBIRA SW	97 - 04	51cm	51cm	41cm	● ●
TACUMA	00 - 05	60cm	48cm	38cm	● ●

MARCA MODELO	AÑO INICIO - FINAL	CONDUCT. CM	ACOMP. CM	TRAS. cm.	
DAIHATSU					
APPLAUSE	97	45cm	45cm	45cm	● ●
CHARADE	93 - 07	48cm	45cm	38cm	● ● ●
CUORE	03	53cm			● ●
HJET S100 / S110	92	41cm	38cm	33cm	● ●
MOVE	97 - 99	45cm	33cm	33cm	● ●
SIRION	98 - 04	48cm	45cm	33cm	● ● ●
SIRION	05	51cm	41cm		● ● ●
TACUMA	04 - 05	60cm	48cm	38cm	● ●
TERIOS	97	51cm	33cm	33cm	● ●
YRV	01 - 05	55cm	33cm		● ●

MARCA MODELO	AÑO INICIO - FINAL	CONDUCT. CM	ACOMP. CM	TRAS. cm.	
DFSK					
FENGON F5	20	60cm	43cm	35cm	● ●

Puede montar escobilla **METÁLICA** ● Puede montar escobilla **FLEXIBLE** ● Puede montar escobilla **FLEXIBLE NEOX** ● Trasera **ESPECÍFICA** de origen ●

LIMPIA PARA ARRISAS

WIPER



MARCA MODELO	AÑO INICIO - FINAL	CONDUCT. CM	ACOMP. CM	TRAS. cm.	
--------------	--------------------	-------------	-----------	-----------	--

GLORY 580	18	60cm	45cm	30cm	● ●
VAN C35	18	55cm	41cm		● ●
DODGE					
AVENGER	08	60cm	55cm		● ●
CALIBER	07 - 12	60cm	41cm	30cm	● ● ●
JOURNEY	08 - 11	60cm	45cm	30cm	● ● ● ●
NITRO	07	60cm	48cm	30cm	● ● ●

MARCA MODELO	AÑO INICIO - FINAL	CONDUCT. CM	ACOMP. CM	TRAS. cm.	
--------------	--------------------	-------------	-----------	-----------	--

DODGE					
500	07	60cm	38cm	30cm	● ●
500L/500L Living/500L Trekking 12		60cm	38cm		● ●
500X	14	65cm	37cm	28cm	●
BARCHETA	95 - 04	48cm	48cm		● ● ●
BRAVA	95 - 01	58cm	48cm		● ● ●
BRAVO	95 - 01	58cm	48cm		● ● ●
BRAVO	07	65cm	45cm	30cm	● ●
CINQUECENTO	91 - 98	48cm	48cm	30cm	● ● ●
COUPE	93 - 00	53cm	48cm	51cm	● ● ●
CROMA	06 - 10	60cm	43cm		●
DOBLO	01 - 09	55cm	45cm		● ●
DOBLO	10	60cm	41cm		●
DOBLO MAXI	01 - 09	55cm	45cm		● ●
DOBLO MAXI	10	60cm	41cm		●
DOBLO PANORAMA	15	60cm	41cm	41cm	● ●
DUCATO	94 - 06	55cm	55cm		● ● ●
DUCATO	06	65cm	53cm		● ●
DUNA	91 - 00	48cm			● ●
DUNA WEEKEND		48cm		30cm	● ●
FIORINO	08	65cm	48cm		● ● ●
FIORINO QUBO	09	65cm	48cm		● ●

MARCA MODELO	AÑO INICIO - FINAL	CONDUCT. CM	ACOMP. CM	TRAS. cm.	
--------------	--------------------	-------------	-----------	-----------	--

FREEMONT	11	60cm	48cm	30cm	● ● ●
GRANDE PUNTO	05 - 12	65cm	38cm	30cm	● ● ●
IDEA	04 - 12	55cm	41cm		● ● ●
LINEA	07	65cm	41cm		● ● ●
MAREA	96 - 07	58cm	48cm		● ● ●
MAREA WEEKEND	96	58cm	48cm		● ●
MULTIPLA	04 - 10	60cm	55cm		● ● ●
MULTIPLA	99 - 04	60cm	55cm		● ● ●
PALIO	97	58cm	45cm		● ●
PALIO WEEKEND	97	58cm	45cm	35cm	● ●
PANDA I (141A)	93 - 03	63cm	37cm	33cm	● ●
PANDA II (169)	03 - 11	58cm	41cm	33cm	● ● ●
PANDA III (319)	12	63cm	37cm	30cm	●
PANDA IIICROSS/PANDA II4x412		63cm	37cm	30cm	●
PUNTO	93 - 99	58cm	41cm		● ● ●
PUNTO	99 - 05	55cm	45cm		● ● ●
PUNTO 2012	12	65cm	41cm	30cm	● ● ●
PUNTO EVO	09 - 12	65cm	38cm	30cm	● ● ●
SCUDO	95 - 98	65cm	51cm		● ● ●
SCUDO	98 - 06	65cm	51cm		● ● ●
SCUDO	07	65cm	51cm	35cm	● ● ● ●
SEDCI	06	48cm	48cm		● ●
SEICENTO	98 - 05	48cm	48cm		● ●
SEICENTO VAN	98 - 05	48cm	48cm		● ●
STILO	01 - 08	55cm	48cm	35cm	●
STILO	01 - 08	55cm	48cm	35cm	● ● ●
STILO SW	05	55cm	45cm	35cm	● ● ●
STRADA	04	58cm	45cm		● ● ●
TALENTO	91	51cm	51cm		● ●
TEMPRA SW	92	53cm	48cm		● ●
TIPO (160)	93 - 95	53cm	48cm	38cm	● ●
TIPO (357)	15	65cm	41cm	28cm	●

MARCA MODELO	AÑO INICIO - FINAL	CONDUCT. CM	ACOMP. CM	TRAS. cm.	
--------------	--------------------	-------------	-----------	-----------	--

ULYSSE	94 - 02	65cm	51cm	41cm	● ●
ULYSSE II	02 - 07	65cm	65cm	35cm	● ● ●

MARCA MODELO	AÑO INICIO - FINAL	CONDUCT. CM	ACOMP. CM	TRAS. cm.	
--------------	--------------------	-------------	-----------	-----------	--

FORD					
B-MAX	12	75cm	65cm		● ●
C-MAX	10	75cm	65cm	41cm	● ● ●
CONNECT I	04 - 13	55cm	51cm	38cm	● ● ●
CONNECT II	13	75cm	65cm	38cm	● ●
COURIER II	14	70cm	41cm	35cm	● ●
CUSTOM	13	75cm	70cm		● ●
EDGE II	16	70cm	70cm	38cm	●
ESCORT	90 - 99	51cm	51cm	35cm	● ● ●
ESCORT WAGON	91 - 99	51cm	51cm	33cm	● ● ●
EXPLORER	91 - 01	45cm	45cm		● ● ●
FIESTA	02 - 09	48cm	48cm	30cm	● ● ●
FIESTA	09 - 17	65cm	38cm	30cm	● ●
FIESTA	17	70cm	35cm	30cm	●
FIESTA ACTIVE	18	70cm	35cm	30cm	●
FOCUS	18	65cm	50cm	30cm	●
FOCUS ACTIVE	18	70cm	35cm	30cm	●
FOCUS C-MAX	04 - 10	65cm	48cm	30cm	● ●
FOCUS I	98 - 04	55cm	48cm		● ● ●
FOCUS II	04 - 10	65cm	43cm		● ●
FOCUS III	11	70cm	70cm	30cm	● ●
FOCUS SEDAN	11	70cm	70cm		● ●
FOCUS WAGON I	98 - 04	55cm	48cm	30cm	● ● ●
FOCUS WAGON II	04 - 10	65cm	48cm	30cm	● ●
FOCUS WAGON II SPORTBREAK	11	70cm	70cm	30cm	● ●
FUSION	02	55cm	41cm	30cm	● ●
GALAXY	95 - 08	75cm	65cm		● ● ●

Puede montar escobilla METÁLICA ● Puede montar escobilla FLEXIBLE ● Puede montar escobilla FLEXIBLE NEOX ● Trasera ESPECÍFICA de origen ●



LIMPIAPARAARRISAS WIPER

MARCA MODELO	AÑO INICIO - FINAL	CONDUCT. CM	ACOMP. CM	TRAS. cm.		
GALAXY	08 - 10	75cm	70cm	35cm		● ●
GRAND C-MAX	10	75cm	65cm	41cm		● ●
KA I	96 - 08	48cm	41cm	41cm		● ● ●
KA II	09 - 14	60cm	35cm			● ● ●
KA+	16	55cm	41cm	28cm	● ●	● ●
KUGA I	08 - 12	60cm	45cm	35cm		● ●
KUGA II	12 - 19	70cm	70cm			● ●
MAVERICK	93 - 98	48cm	48cm			● ● ●
MONDEO	93 - 00	53cm	51cm	55cm		● ●
MONDEO	00 - 05	55cm	51cm			● ●
MONDEO	05 - 07	55cm	51cm			● ●
MONDEO	07 - 14	65cm	48cm	48cm		● ●
MONDEO	15	70cm	70cm	51cm		● ● ●
MONDEO WAGON	91 - 05	53cm	51cm	33cm		● ● ●
MONDEO WAGON	05 - 07	55cm	51cm	33cm		● ● ●
MONDEO WAGON	07 - 13	55cm	51cm	30cm	● ●	● ●
ORION	90 - 93	51cm	51cm	45cm		● ● ●
PROBE	94	51cm	51cm	51cm		● ● ●
PUMA	97 - 01	48cm	48cm	48cm		● ● ●
PUMA II	20	70cm	35cm	30cm		●
RANGER PICK-UP	98 - 06	55cm	55cm			● ● ●
S-MAX I	06 - 15	75cm	65cm	35cm		● ●
S-MAX II	15	75cm	75cm	35cm		●
TOURNEO		55cm	55cm			● ●
TRANSIT	00 - 06	55cm	55cm	45cm		● ● ●
TRANSIT	07 - 14	70cm	60cm	45cm		● ● ●
TRANSIT	15	75cm	51cm			● ● ●
TRANSIT	91 - 00	55cm	55cm	33cm		● ● ●
COUGAR	98 - 00	55cm	51cm			● ● ●
GALLOPER						
SANTAMO	98 - 02	45cm	45cm	41cm		● ●
SUPER EXCEED CORTO 98		41cm	41cm			● ●

MARCA MODELO	AÑO INICIO - FINAL	CONDUCT. CM	ACOMP. CM	TRAS. cm.		
SUPER EXCEED LARGO 98		48cm	48cm			● ●
HONDA						
ACCORD	13	60cm	53cm			● ● ●
ACCORD	97 - 02	55cm	48cm	41cm	● ●	● ●
ACCORD	06 - 08	65cm	41cm			● ● ●
ACCORD	08 - 12	60cm	53cm			● ● ●
ACCORD	93 - 97	55cm	51cm			● ● ●
ACCORD	03 - 06	65cm	38cm			● ● ●
ACCORD WAGON	98 - 03	55cm	48cm	41cm	● ●	● ●
ACCORD WAGON	03 - 04	65cm	41cm			● ● ●
ACCORD WAGON	06 - 08	60cm	53cm			● ● ●
ACCORD WAGON	08 - 12	60cm	53cm			● ● ●
CIVIC COUPE	01 - 05	53cm	48cm			● ● ●
CIVIC HIBRID	06 - 11	65cm	35cm			● ●
CIVIC IMA	04 - 06	53cm	48cm			● ●
CIVIC IX	12 - 15	65cm	55cm	45cm		● ● ●
CIVIC VI	96 - 01	51cm	45cm	38cm		● ● ●
CIVIC VII	01 - 06	60cm	35cm	30cm	● ●	● ● ●
CIVIC VIII	06 - 12	65cm	58cm	30cm	● ●	● ● ●
CIVIC VTEC	01 - 05	60cm		30cm		● ● ●
CIVIC X	15	65cm	45cm	35cm		● ● ●
CR-V	96 - 01	48cm	48cm	30cm		● ● ●
CR-V	02 - 07	60cm	48cm	30cm		● ● ●
CR-V	07 - 12	65cm	41cm	30cm		● ● ●
CR-V	12 - 18	65cm	43cm	30cm		● ● ●
CR-V	18	65cm	41cm	30cm		● ● ●
CR-V WAGON	01 - 07	60cm	48cm	28cm		● ● ●
CR-Z	10 -	63cm	51cm			● ● ●
FR-V	04 - 09	65cm	45cm			● ● ●
HR-V	99 - 05	51cm	41cm			● ● ●
HR-V II	15 -	65cm	45cm	28cm		● ● ●
INSIGHT	09 -	65cm	41cm	41cm		● ● ●

MARCA MODELO	AÑO INICIO - FINAL	CONDUCT. CM	ACOMP. CM	TRAS. cm.		
JAZZ	01 - 11	51cm	33cm			● ● ●
JAZZ	12	63cm	35cm	35cm		●
LEGEND	04 - 12	51cm	48cm			● ● ●
LOGO	99 - 01	51cm	41cm			● ● ●
NSX	90 - 05	51cm	51cm			● ● ●
PRELUDE	92 - 01	51cm	45cm			● ● ●
S2000	99 - 09	41cm	51cm			● ● ●
STREAM	00 - 06	60cm				● ● ●
HYUNDAI						
ACCENT	94 - 00	51cm	45cm	51cm		● ● ●
ACCENT	00 - 06	51cm	45cm			● ● ●
ACCENT	06 - 11	51cm	45cm	51cm		● ● ●
ATOS	97 - 02	51cm	41cm	33cm		● ● ●
ATOS PRIME	99 - 08	51cm	41cm	33cm		● ● ●
COUPE	98 - 01	55cm	45cm	51cm		● ● ●
COUPE	02 - 07	55cm	45cm	51cm		● ● ●
ELANTRA	00 - 11	51cm	45cm			● ● ●
ELANTRA	11	60cm	45cm			● ● ●
GALLOPER	91 - 03	41cm	41cm	35cm		● ● ●
GETZ	02 - 09	55cm	33cm	35cm		● ● ●
H-1	05	65cm	51cm	41cm		● ● ●
H350	15	65cm	60cm			● ● ●
i10 (I/PA)	07 - 13	55cm	41cm	30cm		● ● ●
i10 (II/BA)	13	55cm	41cm	28cm		● ● ●
i20 (I/PB)	09 - 14	60cm	41cm			● ● ●
i20 (II/GB)	14	60cm	41cm	30cm		● ● ●
i20 (III/GB) ACTIVE	16	60cm	41cm	30cm		● ● ●
i30 (FD)	07 - 12	60cm	45cm			● ● ●
i30 (FD) CW	07 - 12	60cm	45cm			● ● ●

Puede montar escobilla **METÁLICA** ● Puede montar escobilla **FLEXIBLE** ● Puede montar escobilla **FLEXIBLE NEOX** ● Trasera **ESPECÍFICA** de origen ●

LIMPIA PARA ARRISAS

WIPER



MARCA MODELO	AÑO INICIO - FINAL	CONDUCT. CM	ACOMP. CM	TRAS. cm.	
i30 (GD)	12 - 17	60cm	45cm		● ● ●
i30 (GD) CW	12 - 17	60cm	45cm	33cm	● ● ●
i30 (PD)	17	65cm	41cm	30cm	● ● ●
i30 (PD) CW	17	65cm	41cm	30cm	● ● ●
i40	11	65cm	41cm		● ● ●
i40 CW	11	65cm	41cm		● ● ●
i800	07	60cm	41cm		● ● ●
IONIQ	16	65cm	45cm		● ● ●
iX20	10 - 10	65cm	35cm	30cm	● ● ●
iX35	10	60cm	41cm	30cm	● ● ●
iX55	08	60cm	51cm		● ● ●
KONA	17	65cm	41cm	30cm	● ● ●
LANTRA	90 - 94	51cm	45cm		● ● ●
LANTRA	95 - 00	51cm	45cm		● ● ●
LANTRA SW	95 - 00	51cm	45cm	33cm	● ● ●
MATRIX	01 - 05	55cm	41cm	33cm	● ● ●
MATRIX	05 - 10	55cm	41cm	33cm	● ● ●
PONY / ECSEL	94 - 00	51cm	45cm	51cm	● ● ●
S COUPE	90 - 96	48cm	45cm		● ● ●
SANTA FE (CM)	06 - 12	55cm	51cm	35cm	● ● ●
SANTA FE (DM)	12	65cm	35cm	33cm	● ● ●
SANTA FE (SM)	00 - 06	55cm	51cm	41cm	● ● ●
SONATA	10	65cm	45cm		● ● ●
SONATA	92 - 98	51cm	51cm		● ● ●
SONATA	98 - 05	55cm	51cm		● ● ●
SONATA	06 - 09	60cm	51cm		● ● ●
TERRACAN	01 - 06	55cm	51cm	41cm	● ● ●
TRAJET	99 - 08	65cm	55cm	41cm	● ● ●
TUCSON (JM)	04 - 10	60cm	41cm	30cm	● ● ●
TUCSON (TL)	15 - 20	65cm	41cm	35cm	● ● ●
XG	99 - 05	55cm	51cm		● ● ●

MARCA MODELO	AÑO INICIO - FINAL	CONDUCT. CM	ACOMP. CM	TRAS. cm.	
INFINITY					
M / Q70 (Y51)	11	65cm	48cm		● ● ●
INNOCENTI					
ELBA	92 - 97	45cm		30cm	● ● ●
ISUZU					
D-MAX	02 - 12	55cm	48cm		● ● ●
RODEO	04 - 07	55cm	48cm		● ● ●
TROOPER	91 - 05	51cm	51cm	38cm	● ● ●
IVECO					
DAILY	00	60cm	60cm		● ● ●
DAILY	00	60cm	60cm		● ● ●
DAILY	00 - 06	60cm	60cm		● ● ●
DAILY	06 - 14	60cm	41cm		● ● ●
DAILY	14	65cm	65cm		● ● ●
JAGUAR					
F-PACE	16	65cm	51cm	35cm	● ● ●
S-TYPE	98 - 02	55cm	55cm		● ● ●
S-TYPE	02 - 08	60cm	48cm		● ● ●
XF	08	60cm	51cm		● ● ●
XJ6	94 - 97	53cm	53cm		● ● ●
XJ8 / XJR	97 - 03	53cm	53cm		● ● ●
XK 8	96 - 06	53cm	53cm		● ● ●
X-TYPE	01 - 09	55cm	45cm		● ● ●
MARCA MODELO					
JEEP					
CHEROKEE KJ	05	48cm	48cm		● ● ●
CHEROKEE KJ	02 - 05	60cm	41cm		● ● ●
CHEROKEE XJ	97 - 01	45cm	45cm		● ● ●
COMANDER	06 - 10	45cm	45cm		● ● ●
COMPASS	07 - 11	55cm	51cm	30cm	● ● ●

MARCA MODELO	AÑO INICIO - FINAL	CONDUCT. CM	ACOMP. CM	TRAS. cm.	
COMPASS	11 - 17	53cm	53cm	30cm	● ● ●
GRAND CHEROKEE (I) ZJ	93 - 98	51cm	51cm		● ● ●
GRAND CHEROKEE (II) WJ	99 - 05	55cm	53cm	30cm	● ● ●
GRAND CHEROKEE (III) WK 05 - 10		53cm	53cm		● ● ●
GRAND CHEROKEE (IV) WK2 11		55cm	53cm	30cm	● ● ●
PATRIOT	07	55cm	51cm	28cm	● ● ●
RENEGADE (BU)	14	55cm	51cm	28cm	● ● ●
WRANGLER (II) TJ	97 - 06	33cm	33cm	45cm	● ● ●
MARCA MODELO					
KIA					
BESTA	95	45cm	45cm		● ● ●
CARENS (FC)	99 - 01	60cm	48cm		● ● ●
CARENS (FJ)	02 - 06	60cm	48cm	30cm	● ● ●
CARENS (ONU)	06 - 13	60cm	48cm	30cm	● ● ●
CARENS (RP)	13	70cm	70cm	28cm	● ● ●
CARNIVAL (I)	98 - 06	60cm	60cm	45cm	● ● ●
CARNIVAL (II)	06	65cm	45cm		● ● ●
CEE'D I (ED)	06 - 12	60cm	45cm		● ● ●
CEE'D II (JD)	12 - 15	60cm	45cm		● ● ●
CEE'D II (JD)	15	65cm	35cm	30cm	● ● ●
CEE'D WAGON	07 - 12	60cm	45cm		● ● ●
CERATO	03 - 09	60cm	41cm		● ● ●
CERATO	03 - 09	60cm	41cm		● ● ●
JOICE	99 - 02	55cm	45cm	41cm	● ● ●
MAGENTIS	01 - 05	55cm	51cm		● ● ●
MAGENTIS	05				● ● ●
OPIRUS	03 - 10	60cm	45cm		● ● ●
OPTIMA IV (JF)	15	65cm	48cm		● ● ●
PICANTO I (SA)	04 - 07	55cm	41cm		● ● ●
PICANTO I (SA)	07 - 10	55cm	41cm		● ● ●

Puede montar escobilla **METÁLICA** ● Puede montar escobilla **FLEXIBLE** ● Puede montar escobilla **FLEXIBLE NEOX** ● Trasera **ESPECÍFICA** de origen ●



LIMPIAPARAARRISAS WIPER

MARCA MODELO

MARCA MODELO	AÑO INICIO-FINAL	CONDUCT. CM	ACOMP. CM	TRAS. cm.			
PICANTO II (TA)	11 - 17	55cm	41cm	30cm	●	●	●
PICANTO III (JA)	17	60cm	35cm	28cm	●	●	●
PRO CEE'D	07 - 13	60cm	45cm			●	
PRO CEE'D	13	60cm	45cm		●	●	
RIO I	00 - 05	45cm	45cm	33cm	●	●	
RIO I	00 - 05	45cm	45cm		●	●	
RIO II	05 - 11	55cm	41cm		●	●	●
RIO II	05 - 11	55cm	41cm		●	●	●
RIO III	11 - 17	65cm	41cm	30cm		●	●
RIO IV	17	65cm	41cm	30cm	●	●	
SEPHIA	92 - 99	53cm	48cm		●	●	
SHUMA	97 - 01	53cm	48cm	45cm	●	●	
SHUMA II	01 - 04	53cm	48cm	41cm	●	●	
SORENTO I	02 - 09	60cm	45cm	33cm	●	●	●
SORENTO II	09 - 14	60cm	45cm	30cm	●	●	●
SORENTO III	14	65cm	41cm	30cm	●	●	
SOUL	09 - 14	60cm	51cm	30cm	●	●	●
SPORTAGE FAMILIAR	04 - 02	51cm	51cm	33cm	●	●	
SPORTAGE II JE	04 - 10	60cm	41cm	33cm	●	●	●
SPORTAGE III SL	10 - 15	60cm	45cm	30cm		●	●
SPORTAGE VI QL	15	65cm	41cm		●	●	●
VENGA	09	65cm	35cm	30cm		●	●
XCEED	19	65cm	41cm	30cm		●	●

MARCA MODELO

MARCA MODELO	AÑO INICIO-FINAL	CONDUCT. CM	ACOMP. CM	TRAS. cm.			
LADA							
NIVA	02	33cm	33cm	30cm	●	●	
VAZ 111 WAGON	98 - 07	65cm	41cm	48cm		●	
VAZ 112	98 - 08	51cm	51cm		●	●	
VAZ 214	96	51cm	51cm		●	●	

MARCA MODELO

MARCA MODELO	AÑO INICIO-FINAL	CONDUCT. CM	ACOMP. CM	TRAS. cm.			
LANCIA							
DELTA II	93 - 99	53cm	48cm		●	●	
DELTA III	08 - 14	60cm	48cm		●	●	
LYBRA	99 - 05	55cm	53cm		●	●	
MUSA	04 - 07	58cm	38cm		●	●	
MUSA	07	53cm	48cm		●	●	
PHEDRA	02 - 10	65cm	65cm	35cm	●	●	●
THESIS	02 - 09	65cm	53cm		●	●	
VOYAGER	11	65cm	51cm	41cm	●	●	
Y	96 - 00	58cm	41cm		●	●	
Y-10	92 - 95	45cm			●	●	
YPSILON	11	60cm	41cm	30cm	●	●	
YPSILON	03 - 06	60cm	41cm		●	●	
YPSILON	06 - 11	60cm	41cm		●	●	
Z	94 - 02	65cm	51cm	41cm	●	●	

MARCA MODELO

MARCA MODELO	AÑO INICIO-FINAL	CONDUCT. CM	ACOMP. CM	TRAS. cm.			
LAND ROVER							
DISCOVERY IV SPORT (L550)	15	65cm	51cm	31cm	●	●	
DISCOVERY II	99 - 04	53cm	53cm	35cm	●	●	●
DISCOVERY III	04 - 09	55cm	53cm	41cm	●	●	●
FREELANDER I (LN)	97 - 07	55cm	53cm	35cm	●	●	●
FREELANDER II (LF)	07	60cm	48cm	35cm	●	●	●
RANGE ROVER EVOQUE	11 - 15	60cm	55cm			●	●
RANGE ROVER II (P38A)	94 - 02	55cm	55cm		●	●	●
RANGE ROVER III L320 (sport)	05 - 13	55cm	53cm		●	●	●
RANGE ROVER III L322 (vogue)	02 - 12	55cm	53cm		●	●	●
RANGE ROVER SPORT IV (L405)	12	60cm	50cm	41cm	●	●	●

LDV LEXUS

MAXUS 35-120	08	60cm	41cm	35cm	●		
--------------	----	------	------	------	---	--	--

MARCA MODELO

MARCA MODELO	AÑO INICIO-FINAL	CONDUCT. CM	ACOMP. CM	TRAS. cm.			
GS II (GS 300)	97 - 05	60cm	51cm		●	●	●
GS III (GS 430)	00 - 07	60cm	48cm		●	●	●
GS III (GS 450H)	06	60cm	48cm		●	●	●
IS (XE10)	99 - 05	55cm	48cm		●	●	●
IS (XE20)	05 - 12	55cm	55cm		●	●	●
IS SPORT CROSS	01 - 05	55cm	48cm		●	●	
RX I (XU10)	97 - 03	60cm	53cm			●	●
RX II (XU30)	05 - 09	65cm	55cm	41cm		●	●
RX III (AL10)	08 - 15	65cm	55cm		●	●	●
SC 430	01 - 10	60cm	51cm		●	●	●
CT 200H	11	65cm	45cm			●	●

MAHINDRA							
GOA PIK-UP PLUS Cabina doble	19	51cm	51cm		●	●	
GOA PIK-UP PLUS Cabina simple	19	51cm	51cm		●	●	
KUV 100	16	51cm	45cm	30cm	●	●	
XUV 500	14	65cm	48cm	30cm		●	

MARCA MODELO

MARCA MODELO	AÑO INICIO-FINAL	CONDUCT. CM	ACOMP. CM	TRAS. cm.			
MAZDA							
626	97 - 02	53cm	48cm		●	●	●
121 (DB)	91 - 96	51cm	41cm		●	●	
2 (I/DY)	03 - 07	60cm	41cm	35cm	●	●	●
2 (II/DE)	07 - 14	60cm	35cm	35cm	●	●	●
2 (III/DEJ)	14	55cm	45cm	35cm	●	●	●
3 (I/BK)	03 - 08	53cm	48cm	35cm		●	●
3 (I/BK) Sedán	03 - 08	53cm	48cm			●	●
3 (II/BL)	09 - 13	60cm	48cm	35cm	●	●	●
3 (II/BL) Sedán	09 - 13	60cm	48cm		●	●	●
3 (III/BM)	13	60cm	45cm	30cm	●	●	●
323 (BG)	90 - 96	53cm	45cm		●	●	●
323 (BH,BJ)	96 - 03	53cm	48cm		●	●	●

Puede montar escobilla **METÁLICA** ● Puede montar escobilla **FLEXIBLE** ● Puede montar escobilla **FLEXIBLE NEOX** ● Trasera **ESPECÍFICA** de origen ●

LIMPIA PARA ARRISAS

WIPER



MARCA MODELO

AÑO INICIO - FINAL
 CONDUCT. CM
 ACOMP. CM
 TRAS. cm.

323 SEDAN	98	53cm	48cm		● ● ●
5 (CR)	05 - 10	65cm	41cm	30cm	● ● ●
6 (I)	02 - 08	55cm	45cm	30cm	● ● ●
6 (I)	02 - 08	55cm	45cm	30cm	● ● ●
6 (I) WAGON	02 - 08	55cm	45cm		● ● ●
6 (II/GH)	08 - 12	60cm	41cm		● ● ●
6 (II/GH)	08 - 12	60cm	41cm		● ● ●
6 (II/GH) WAGON	08 - 12	60cm	41cm		● ● ●
6 (III/GJ)	12	60cm	45cm		● ● ●
6 (III/GJ) WAGON	12	60cm	45cm		● ● ●
626 WAGON	98 - 02	53cm	48cm	33cm	● ● ●
B2500 PICK-UP (SERIE B)	98 - 06	45cm	45cm		● ● ●
CX-3	15	55cm	45cm	26cm	● ● ●
CX-5 I (KE)	12 - 17	60cm	45cm	35cm	● ● ●
CX-5 II (KF)	17	60cm	45cm	35cm	● ● ●
CX-7	07	65cm	41cm	35cm	● ● ●
CX-9	06	65cm	41cm		● ● ●
DEMIO	98 - 03	51cm	41cm	41cm	● ● ●
MPV I	94 - 99	55cm	51cm	41cm	● ● ●
MPV II	99 - 06	60cm	60cm	41cm	● ● ●
MX3	91 - 99	53cm	45cm		● ● ●
MX5	93 - 98	45cm	45cm		● ● ●
PREMACY	99 - 05	60cm	41cm	33cm	● ● ●
RX-8	03 - 12	51cm	45cm	35cm	● ● ●
TRIBUTE	00 - 08	51cm	48cm	30cm	● ● ●
XEDOS	92 - 02	53cm	51cm		● ● ●

MARCA MODELO

AÑO INICIO - FINAL
 CONDUCT. CM
 ACOMP. CM
 TRAS. cm.

MERCEDES

CITAN W415	12 - 21	55cm	55cm	33cm	● ● ●
CLASE A W168	97 - 04	65cm	60cm		● ● ●

MARCA MODELO

AÑO INICIO - FINAL
 CONDUCT. CM
 ACOMP. CM
 TRAS. cm.

CLASE A W169	04 - 12	65cm	58cm	30cm	● ● ●
CLASE B W245	05 - 11	65cm	58cm	30cm	● ● ●
CLASE B W246	11	65cm	48cm	26cm	● ● ●
CLASE C C204 COUPE	11	60cm	60cm		● ● ●
CLASE C C205 SPORT COUPE 14		55cm	55cm		● ● ●
CLASE C CL203 COUPE	01 - 08	65cm	65cm		● ● ●
CLASE C CL203 COUPE	08 - 11	55cm	55cm		● ● ●
CLASE C S202 T-SW	96 - 00	60cm			● ● ●
CLASE C S203 T-SW	00 - 08	60cm	55cm	41cm	● ● ●
CLASE C S204 T-SW	08 - 14	60cm	60cm	30cm	● ● ●
CLASE C S205 ESTATE	14	55cm	55cm		● ● ●
CLASE C W202	93 - 00	60cm			● ● ●
CLASE C W203	00 - 03	60cm	55cm	41cm	● ● ●
CLASE C W203	03 - 07	55cm	55cm		● ● ●
CLASE C W204	07 - 13	60cm	60cm		● ● ●
CLASE C W205	14	55cm	55cm		● ● ●
CLASE CL C215 COUPE	99 - 06	65cm	65cm		● ● ●
CLASE CLK W208	96 - 02	60cm			● ● ●
CLASE CLK W209	02	60cm			● ● ●
CLASE CLK W209 CABRIO	03	60cm			● ● ●
CLASE CLS W218	10	60cm	60cm		● ● ●
CLASE CLS W219	04 - 10	65cm	65cm		● ● ●
CLASE E S124 T-SW	95 - 96	60cm		45cm	● ● ●
CLASE E S210 T-SW	95 - 03	65cm		41cm	● ● ●
CLASE E S211 T-SW	03 - 09	65cm	65cm	51cm	● ● ●
CLASE E W210	95 - 02	65cm		41cm	● ● ●
CLASE E W211	03 - 09	65cm	65cm		● ● ●
CLASE E W212	09 - 16	60cm	60cm		● ● ●
CLASE G (M463)	93	41cm	41cm	38cm	● ● ●
CLASE G CORTO	07	41cm	41cm		● ● ●
CLASE G LARGO	07	41cm	41cm		● ● ●
CLASE GLA (156X)	13	60cm	48cm	30cm	● ● ●

MARCA MODELO

AÑO INICIO - FINAL
 CONDUCT. CM
 ACOMP. CM
 TRAS. cm.

CLASE GLE (C292)	15	65cm	60cm		● ● ●
CLASE GLK X204	08	55cm	45cm	30cm	● ● ●
CLASE M W163	97 - 05	55cm	55cm	41cm	● ● ●
CLASE M W164	05 - 11	70cm	53cm	30cm	● ● ●
CLASE M W166	11 - 15	65cm	60cm	30cm	● ● ●
CLASE R W251	06	70cm	53cm	30cm	● ● ●
CLASE S W140	92 - 99	70cm	65cm		● ● ●
CLASE S W220	98 - 05	65cm	65cm		● ● ●
CLASE S W221	05 - 13	65cm	65cm		● ● ●
CLASE SL R230 ROADSTER	01 - 11	65cm	65cm		● ● ●
CLASE SLK R170 ROADSTER	96 - 04	55cm	53cm		● ● ●
CLASE SLK R171 ROADSTER	04 - 11	55cm	55cm		● ● ●
CLASE SLR (R199)	04	68cm	68cm		● ● ●
CLASE X (X250)	18	55cm	45cm		● ● ●
MB-100		55cm	55cm		● ● ●
SPRINTER	95 - 06	60cm	55cm		● ● ●
SPRINTER	06 - 13	65cm	60cm	43cm	● ● ●
SPRINTER	13	65cm	60cm		● ● ●
VANEO	02 - 04	65cm	60cm	38cm	● ● ●
VANEO	04	65cm	60cm	41cm	● ● ●
VIANO	03	70cm	65cm	41cm	● ● ●
VITO W638	96 - 03	65cm	55cm		● ● ●
VITO W639	03	70cm	65cm	33cm	● ● ●

MG

ZR	01 - 05	45cm	45cm	45cm	● ● ●
ZR	01 - 05	45cm	45cm	45cm	● ● ●
ZS	01 - 05	51cm			● ● ●
ZT / ZT-T	01 - 05	55cm	55cm		● ● ●

MINI

ONE/ COOPER/ COOPER S	01 - 06	45cm	45cm	30cm	● ● ●
ONE/ COOPER/ COOPER S	06	45cm	45cm	30cm	● ● ●
CLUBMAN	07	45cm	48cm		● ● ●

Puede montar escobilla **METÁLICA** ●
 Puede montar escobilla **FLEXIBLE** ●
 Puede montar escobilla **FLEXIBLE NEOX** ●
 Trasera **ESPECÍFICA** de origen ●



LIMPIA PARABRISAS WIPER

MARCA MODELO	AÑO INICIO-FINAL	CONDUCT. CM	ACOMP. CM	TRAS. cm.	
COUNTRYMAN (R60)	10 - 17	48cm	51cm		●
MITSUBISHI					
3000 GT	90 - 00	53cm	51cm		● ●
ASX	10	60cm	53cm	30cm	●
CANTER	97	51cm	51cm		● ●
CARISMA	95 - 04	53cm	51cm	51cm	● ● ●
COLT (CJO)	96 - 04	53cm	48cm	35cm	● ● ●
COLT (Z30)	04 - 12	65cm		35cm	● ● ●
ECLIPSE	95 - 00	51cm	51cm		● ●
ECLIPSE CROSS	18	60cm	51cm		● ●
GALANT	97 - 06	55cm	45cm		● ● ●
GALANT FAMILIAR	97 - 06	55cm	45cm	41cm	● ● ●
GALLOPER	00	60cm	51cm		● ●
GRANDIS	03 - 11	70cm	55cm		● ● ●
L-200 III	97 - 06	48cm	48cm		● ● ●
L-200 IV	06 - 15	53cm	48cm		● ● ●
L-300	94 - 02	45cm	45cm	38cm	● ●
LANCER (CJO / CS0 / CY0)	98 - 09	60cm	45cm		● ● ●
LANCER / MIRAGE	91 - 95	51cm	45cm	41cm	● ● ●
LANCER KOMBI	92 - 00	60cm	45cm	41cm	● ● ●
LANCER SPORTBACK (CY0)	08	60cm	41cm		● ● ●
MONTERO / PAJERO V20	90 - 00	48cm	48cm	33cm	● ● ●
MONTERO / PAJERO V60	00 - 06	51cm	48cm	41cm	● ●
MONTERO / PAJERO V80	07	55cm	51cm		● ●
MONTERO IO / PININ	98 - 05	48cm	48cm	41cm	● ●
MONTERO SPORT	98 - 08	51cm	51cm	41cm	● ●
OUTLANDER (I)	01 - 06	55cm	45cm	35cm	● ● ●
OUTLANDER (II)	07 - 12	60cm	55cm	30cm	● ● ●
SPACE RUNNER	91 - 02	55cm	45cm	33cm	● ●
SPACE STAR	98 - 05	53cm	45cm	33cm	● ●
SPACE WAGON	99 - 03	55cm	51cm	41cm	● ●
NISSAN					

MARCA MODELO	AÑO INICIO-FINAL	CONDUCT. CM	ACOMP. CM	TRAS. cm.	
100 NX	90 - 93	53cm	48cm		● ●
200 SX (S14)	94 - 99	53cm	51cm	45cm	● ● ●
300 ZX (Z32)	90 - 00	53cm	51cm	48cm	● ●
350Z (Z33) COUPE	02 - 08	51cm	45cm		● ● ●
350Z (Z33) ROADSTER	03 - 09	51cm	45cm		● ● ●
ALMERA (N15)	95 - 00	53cm	48cm	33cm	● ● ●
ALMERA (N16)	00 - 06	55cm	41cm	35cm	● ● ● ●
ALMERA (N16) SEDAN	00 - 06	55cm	41cm		● ● ●
ALMERA TINO (V10)	00 - 06	65cm	45cm	51cm	● ●
CUBE	09	51cm	51cm		● ● ●
JUKE I	10 - 19	55cm	35cm	30cm	● ● ●
JUKE II	19	60cm	41cm	30cm	●
KUBISTAR	04 - 08	51cm	48cm	41cm	● ● ●
KUBISTAR	08	51cm	48cm		● ●
KUBISTAR GV	08	51cm	48cm		● ●
LEAF II (ZE1)	17	65cm	41cm	35cm	● ●
MAXIMA QX (A32)	94 - 00	53cm	53cm		● ●
MAXIMA QX (A33)	00 - 03	65cm	45cm		● ●
MICRA (K11)	93 - 02	51cm	45cm	41cm	● ● ● ●
MICRA (K12)	03 - 05	53cm	45cm	30cm	● ● ● ●
MICRA (K12)	05 - 10	53cm	45cm	41cm	● ● ● ●
MICRA (K13)	10 - 17	53cm	35cm		● ● ●
MICRA (K14)	17	65cm	35cm		●
MURANO (Z50)	02 - 08	65cm	45cm	30cm	● ● ●
MURANO (Z51)	08 - 16	65cm	41cm		● ● ●
NAVARA (D231 / NP300)	15	60cm	41cm		● ●
NAVARA (D40)	05 - 15	60cm	48cm		● ● ●
NOTE (E11)	05 - 03	60cm	35cm	30cm	● ● ●
NV200	10	55cm	41cm	35cm	● ●
NV400	10	65cm	65cm		● ●
PATHFINDER II (R50)	97 - 04	55cm	51cm	30cm	● ●
PATHFINDER III (R51)	04 - 14	60cm	48cm		● ● ●

MARCA MODELO	AÑO INICIO-FINAL	CONDUCT. CM	ACOMP. CM	TRAS. cm.	
PATROL (Y62)	10	60cm	45cm		● ●
PATROL GR (Y61)	97 - 10	48cm	48cm	33cm	● ●
PICK-UP	97 - 04	48cm	48cm		● ●
PIXO	10	55cm	35cm	25cm	● ●
PRIMASTAR	02	60cm	51cm	41cm	● ● ● ●
PRIMERA (P10)	90 - 96	53cm	48cm	53cm	● ● ● ●
PRIMERA (P11)	96 - 02	53cm	51cm	41cm	● ● ● ●
PRIMERA (P12)	02 - 10	65cm	48cm	41cm	● ● ● ●
PRIMERA SW (W10)	90 - 96	53cm	48cm		● ● ●
PRIMERA SW (W11)	96 - 02	53cm	51cm	41cm	● ● ●
PRIMERA SW (W12)	02 - 08	65cm	48cm	41cm	● ● ● ●
PULSAR (C13)	15	65cm	35cm	30cm	● ●
QASHQAI I (J10)	06 - 13	60cm	38cm	30cm	● ●
QASHQAI II (J11)	13	65cm	45cm	30cm	● ● ●
QASHQAI+2	09	60cm	38cm	30cm	●
SERENA	01 - 05	55cm	41cm		● ●
SERENA	92 - 01	55cm	55cm	41cm	● ● ●
SUNNY (N14)	91 - 95	53cm	48cm	30cm	● ● ●
SUNNY (N14)	91 - 95	53cm	48cm	33cm	● ● ●
SUNNY (N14) SW	90 - 00	53cm	48cm	33cm	● ● ●
TERRANO II (R20)	93 - 06	53cm	51cm	30cm	● ● ●
TiDA (C11)	07 - 11	65cm	35cm	35cm	● ● ●
TRADE		51cm	51cm		● ●
VANETTE CARGO	95	60cm	60cm		● ●
X-TRAIL (T30)	01 - 07	60cm	41cm	35cm	● ● ● ●
X-TRAIL (T31)	07 - 14	60cm	41cm	35cm	● ● ● ●
X-TRAIL (T32)	14	65cm	41cm	30cm	● ● ● ●
MARCA MODELO					
OPEL					
AGILAA	00 - 07	51cm	45cm	33cm	● ● ●

Puede montar escobilla **METÁLICA** ● Puede montar escobilla **FLEXIBLE** ● Puede montar escobilla **FLEXIBLE NEOX** ● Trasera **ESPECÍFICA** de origen ●

LIMPIA PARA WIPERIS



MARCA MODELO	AÑO INICIO - FINAL	CONDUCT. CM	ACOMP. CM	TRAS. cm.	
AGILA B	08	55cm	41cm		● ● ●
ANTARA	07	60cm	41cm	30cm	● ● ●
ASTRA F	91 - 98	45cm	45cm	45cm	● ● ●
ASTRA F CARAVAN	91 - 98	45cm	45cm	45cm	● ● ●
ASTRA F SEDAN	91 - 98	45cm	45cm		● ● ●
ASTRA G	98 - 04	51cm	48cm	41cm	● ● ●
ASTRA G CARAVAN	98 - 04	51cm	48cm	41cm	● ● ●
ASTRA G COUPE	98 - 04	51cm	48cm	41cm	● ● ●
ASTRA G SEDAN	98 - 04	51cm	48cm		● ● ●
ASTRA H	04 - 10	55cm	45cm	30cm	● ● ●
ASTRA H	04 - 10	55cm	45cm	30cm	● ● ●
ASTRA H CARAVAN	04 - 10	55cm	45cm	30cm	● ● ●
ASTRA H GTC	04 - 10	55cm	45cm	30cm	● ● ●
ASTRA H SEDAN	04 - 10	55cm	45cm		● ● ●
ASTRA J	10 - 15	68cm	64cm	30cm	● ● ●
ASTRA J SEDAN	12 - 15	68cm	64cm		● ● ●
ASTRA J SPORTS TOURER	10 - 15	68cm	64cm	30cm	● ● ●
ASTRA K	15	70cm	60cm		● ● ●
ASTRA K SPORT TOURER	15	70cm	60cm		● ● ●
COMBO B	93 - 01	51cm	41cm	33cm	● ● ●
COMBO C	01 - 11	51cm	41cm	41cm	● ● ●
COMBO C	01 - 11	51cm	41cm	41cm	● ● ●
COMBO C	01 - 11	51cm	41cm	41cm	● ● ●
COMBO C	01 - 11	51cm	41cm	41cm	● ● ●
COMBO C	01 - 11	51cm	41cm	41cm	● ● ●
COMBO D	11 - 18	60cm	41cm		● ● ●
COMBO E	18	65cm	45cm		● ● ●
COMBO E LIFE	18	65cm	45cm	35cm	● ● ●
CORSA B	93 - 00	45cm	45cm	33cm	● ● ●
CORSA C	01 - 06	51cm	45cm	41cm	● ● ●
CORSA COMBO	95	45cm	45cm		● ● ●
CORSA D	06 - 14	65cm	41cm	30cm	● ● ●

MARCA MODELO	AÑO INICIO - FINAL	CONDUCT. CM	ACOMP. CM	TRAS. cm.	
CORSA E	14 - 19	65cm	41cm	30cm	● ● ●
CORSA F	19	60cm	41cm	30cm	● ● ●
CROSSLAND X	17 - 20	65cm	41cm		● ● ●
FRONTERA	92 - 98	48cm	48cm	30cm	● ● ●
FRONTERA	98	48cm	48cm		● ● ●
GRANDLAND X	17	70cm	41cm	30cm	● ● ●
GT (Roadster)	07 - 10	51cm	41cm		● ● ●
INSIGNIA A	08 - 17	60cm	45cm		● ● ●
INSIGNIA A SEDAN	08 - 17	60cm	45cm		● ● ●
INSIGNIA A SPORTS TOURER	09 - 17	60cm	45cm	30cm	● ● ●
MERIVAA	03 - 10	60cm	55cm	41cm	● ● ●
MERIVAB	10	70cm	58cm	41cm	● ● ●
MOKKA	12	65cm	35cm		● ● ●
MONTEREY	91 - 02	51cm	51cm	33cm	● ● ●
MOVANO A	98 - 10	60cm	60cm		● ● ●
MOVANO B	10	65cm	65cm		● ● ●
OMEGAB	94 - 03	60cm	48cm		● ● ●
OMEGAB CARAVAN	94	60cm	48cm	33cm	● ● ●
SIGMUN	02 - 08	60cm	48cm	41cm	● ● ●
SINTRA	96 - 99	60cm	60cm	41cm	● ● ●
TIGRAA	94 - 03	45cm	45cm	51cm	● ● ●
TIGRA B TWIN TOP	04 - 09	51cm	45cm		● ● ●
VECTRA B	95 - 02	48cm	48cm		● ● ●
VECTRA C	02 - 08	60cm	48cm		● ● ●
VECTRA CARAVAN	96 - 03	48cm	48cm	33cm	● ● ●
VIVARO A	01 - 14	53cm	53cm	41cm	● ● ●
VIVARO B	14	65cm	48cm		● ● ●
ZAFIRAA	98 - 05	60cm	60cm	41cm	● ● ●
ZAFIRAB	05 - 10	70cm	55cm	35cm	● ● ●
ZAFIRAC	10	80cm	70cm	35cm	● ● ●
ADAM	13	65cm	41cm	35cm	● ● ●

PEUGEOT

MARCA MODELO	AÑO INICIO - FINAL	CONDUCT. CM	ACOMP. CM	TRAS. cm.	
107	05 - 14	65cm		30cm	● ● ●
206	98 - 12	65cm	41cm	35cm	● ● ●
207	06 - 12	65cm	43cm	30cm	● ● ●
208	12 - 19	65cm	41cm	35cm	● ● ●
306	93 - 98	55cm	51cm	51cm	● ● ●
306	99 - 01	55cm	51cm	41cm	● ● ●
307	01 - 08	70cm	65cm	35cm	● ● ●
406	95 - 04	60cm	55cm	45cm	● ● ●
407	04 - 10	70cm	70cm		● ● ●
508	11 - 18	67cm	67cm		● ● ●
806	94 - 02	65cm	51cm	41cm	● ● ●
807	02 - 14	65cm	65cm	35cm	● ● ●
1007	05 - 09	60cm	45cm	30cm	● ● ●
2008	13 - 20	66cm	41cm		● ● ●
4007	07	60cm	53cm	30cm	● ● ●
106 I	91 - 99	51cm	45cm	41cm	● ● ●
106 II	99 - 04	51cm	45cm	35cm	● ● ●
2008 II	20	60cm	41cm	30cm	● ● ●
206 CC	02 - 12	65cm	41cm	35cm	● ● ●
206 SW	02 - 12	65cm	41cm	35cm	● ● ●
207 CC	06 - 12	65cm	43cm		● ● ●
207 SW	07 - 12	65cm	43cm	30cm	● ● ●
208 II	19	60cm	41cm	30cm	● ● ●
3008 I	09 - 16	80cm	70cm	30cm	● ● ●
3008 II	16	70cm	45cm		● ● ●
306 SW	97 - 01	55cm	51cm	41cm	● ● ●
307 SW / BREAK	02 - 08	70cm	65cm	35cm	● ● ●
308 I	08 - 13	75cm	65cm	30cm	● ● ●
308 I SW / BREAK	08 - 13	75cm	65cm	30cm	● ● ●
308 II	13	60cm	45cm	30cm	● ● ●
308 II SW / BREAK	13	60cm	45cm	30cm	● ● ●
406 COUPE	97 - 05	60cm	51cm		● ● ●

Puede montar escobilla **METÁLICA** ● Puede montar escobilla **FLEXIBLE** ● Puede montar escobilla **FLEXIBLE NEOX** ● Trasera **ESPECÍFICA** de origen ●



LIMPIAPARABRISAS

WIPER

MARCA MODELO	AÑO INICIO - FINAL	CONDUCT. CM	ACOMP. CM	TRAS. cm.	
406 SW / BREAK	96 - 04	60cm	55cm	33cm	● ● ●
407 SW / BREAK	04 - 11	70cm	70cm	30cm	● ●
407 COUPE	06 - 11	70cm	70cm		● ●
5008 I	11 - 17	80cm	70cm	30cm	● ●
5008 II	17	80cm	70cm	30cm	● ●
508 II	18	65cm	45cm		● ● ●
508 II SW	18	65cm	45cm	30cm	● ●
508 SW	11 - 18	67cm	67cm		● ●
508 SW	11	67cm	67cm	30cm	● ●
607 SEDAN	00 - 10	65cm	53cm		● ● ●
BIPPER	08	65cm	48cm		● ●
BOXER	94 - 06	55cm	55cm		● ● ●
BOXER	06	55cm	55cm		● ● ●
EXPERT I	95 - 06	65cm	51cm		● ● ●
EXPERT II	07 - 16	65cm	51cm	35cm	● ● ● ●
EXPERT III	16	65cm	51cm		● ● ● ●
PARTNER I	96 - 08	55cm	55cm	35cm	● ● ● ●
PARTNER II	08 - 18	65cm	41cm	35cm	● ● ●
PARTNER III	18	65cm	45cm		● ● ●
PARTNER TEPEE	08 - 18	65cm	41cm	35cm	● ● ●
RIFTER	18	65cm	45cm	35	● ●
PIAGGIO					
PORTER	95	41cm	41cm		● ●
PORSCHE					
968	91 - 95	45cm	45cm		● ● ●
911 (SERIE 993)	93 - 97	45cm	38cm		● ● ●
911 (SERIE 996)	96 - 04	55cm	55cm	55cm	● ● ●
911 (SERIE 997)	04 - 12	55cm	55cm		● ● ●
BOXSTER (986)	96 - 04	55cm	55cm		● ● ●
BOXSTER (987)	04	55cm	55cm		● ● ●
CAYENNE (Typ 9PA)	02 - 09	65cm	65cm	38cm	● ●
CAYMAN	06	55cm	55cm		● ●

MARCA MODELO	AÑO INICIO - FINAL	CONDUCT. CM	ACOMP. CM	TRAS. cm.	
RENAULT					
ALPINE A610	91 - 95	55cm	55cm		● ●
AVATIME	01 - 03	65cm	45cm	30cm	● ● ● ●
CAPTUR	13 - 20	65cm	35cm		●
CAPTUR II	20	65cm	35cm	30cm	●
CLIO I	90 - 94	45cm	45cm	41cm	● ● ● ●
CLIO I	94 - 98	51cm	51cm	41cm	● ● ● ●
CLIO II	98 - 02	53cm	45cm	30cm	● ● ●
CLIO II	02 - 06	53cm	45cm	30cm	● ● ●
CLIO III	05 - 12	60cm	41cm	30cm	● ● ●
CLIO III GRAND TOUR	08 - 12	60cm	41cm	35cm	● ● ●
CLIO IV	12 - 19	65cm	35cm		●
CLIO IV BREAK STATE	12 - 19	65cm	35cm		●
CLIO V	19	70cm	30cm	23	● ● ●
ESPACE III / GRAND ESPACE III	97 - 00	60cm	60cm		● ● ●
ESPACE III / GRAND ESPACE III	00 - 02	65cm	45cm	41cm	● ● ● ●
ESPACE IV / GRAND ESPACE IV	03 - 14	75cm	65cm	35cm	● ● ●
ESPACE V	15	75cm	70cm		●
EXPRESS	91 - 96	45cm	45cm	41cm	● ● ●
FLUENCE	10	60cm	41cm		●
KADJAR	15	65cm	45cm		● ●
KANGOO	08	51cm	51cm	41cm	● ● ●
KANGOO	08 - 21	51cm	51cm	41cm	● ●
KOLEOS I	08 - 16	60cm	48cm		● ●
LAGUNA I	94 - 00	60cm	45cm	55cm	● ● ●
LAGUNA I NEVADA	95 - 00	60cm	45cm	33cm	● ● ●
LAGUNA II	01 - 07	60cm	53cm	35cm	● ● ●
LAGUNA III	07	65cm	41cm		● ●
LAGUNA III GRAND TOUR	07	65cm	41cm		● ●
LAGUNA III GRAND TOUR	01 - 07	60cm	53cm	35cm	● ● ●
MASTER I / II	97 - 10	60cm	60cm		● ● ●
MASTER III	10	65cm	65cm		● ● ●

MARCA MODELO	AÑO INICIO - FINAL	CONDUCT. CM	ACOMP. CM	TRAS. cm.	
MEGANE I	95 - 02	55cm	51cm	33cm	● ●
MEGANE I CABRIO	97 - 03	55cm	51cm		● ●
MEGANE I COUPE	95 - 03	55cm	51cm	35cm	● ● ●
MEGANE I GRAND TOUR	95 - 03	55cm	51cm	35cm	● ● ●
MEGANE I SCENIC	96 - 03	60cm	41cm	41cm	● ● ● ●
MEGANE I SCENIC RX4	00 - 04	60cm	41cm	35cm	● ● ● ●
MEGANE I SEDAN	95 - 02	55cm	51cm	51cm	● ●
MEGANE II	02 - 05	60cm	45cm		● ● ●
MEGANE II	05 - 08	60cm	45cm		● ●
MEGANE II CABRIO	03 - 08	60cm	45cm		● ●
MEGANE II COUPE	03 - 08	60cm	45cm		● ● ●
MEGANE II GRAND SCENIC	03 - 09	65cm	55cm		● ●
MEGANE II GRAND TOUR	03 - 08	60cm	45cm		● ●
MEGANE II SEDAN	03 - 08	60cm	45cm		● ●
MEGANE III	09 - 16	60cm	41cm		● ●
MEGANE III CC	09 - 16	60cm	41cm		● ●
MEGANE III COUPE	09 - 16	75cm	65cm		● ●
MEGANE III GRAND SCENIC	09 - 16	75cm	65cm	30cm	● ● ●
MEGANE III GRAND TOUR	09 - 16	60cm	41cm	35cm	● ● ●
MEGANE IV	16	60cm	45cm		● ●
MODUS	05	70cm	65cm	30cm	● ●
SAFRANE	92 - 98	60cm	60cm	55cm	● ●
SAFRANE	99 - 02	60cm	55cm	55cm	● ●
SCENIC II	03 - 09	65cm	55cm		● ●
SCENIC II CONQUEST	07 - 09	65cm	55cm		● ●
SCENIC III	09 - 16	75cm	65cm	30cm	● ● ●
SCENIC III XMOD	13	75cm	65cm	30cm	● ●
SCENIC IV / GRAND SCENIC IV	16	80cm	70cm	30cm	● ● ●
SPIDER	97	55cm			● ●
TALISMAN	15	60cm	45cm		●
TRAFIC II	01 - 14	60cm	53cm	41cm	● ●
TRAFIC III	14	65cm	48cm		● ●

Puede montar escobilla **METÁLICA** ● Puede montar escobilla **FLEXIBLE** ● Puede montar escobilla **FLEXIBLE NEOX** ● Trasera **ESPECÍFICA** de origen ●

LIMPIA PARAPARRISAS

WIPERIS



MARCA MODELO

AÑO INICIO-FINAL
 CONDUCT. CM
 ACOMP. CM
 TRAS. cm.

MARCA MODELO	AÑO INICIO-FINAL	CONDUCT. CM	ACOMP. CM	TRAS. cm.	
TWINGO I	93 - 07	65cm	30cm		● ● ●
TWINGO II	07 - 14	60cm	41cm	30cm	● ● ●
TWINGO III	14	51cm	35cm	30cm	● ●
VELSATIS	02 - 09	75 cm	65 cm	41cm	● ● ●
WIND	10 - 13	65cm	51cm		● ● ●
ZOE	13 - 19	65cm	35cm	30cm	● ●

MARCA MODELO

AÑO INICIO-FINAL
 CONDUCT. CM
 ACOMP. CM
 TRAS. cm.

ROVER

MARCA MODELO	AÑO INICIO-FINAL	CONDUCT. CM	ACOMP. CM	TRAS. cm.	
25	00 - 05	45cm	45cm	45cm	● ● ●
45	00 - 05	51cm	45cm	45cm	● ● ●
75	99 - 05	55cm	55cm	35cm	● ● ●
100	95 - 99	41cm	41cm	41cm	● ● ●
400	90 - 96	45cm	45cm		● ● ●
400	96 - 99	51cm	45cm	45cm	● ● ●
600	93 - 99	55cm	51cm		● ● ●
800	92 - 99	51cm	51cm		● ● ●
MG ZT	01 - 05	51cm	55cm		● ● ●
75 TOURER	99 - 05	55cm	55cm	35cm	● ● ●
800 COUPE	92 - 95	51cm	51cm		● ● ●
MAESTRO	92 - 94	51cm	51cm		● ●
MG TF	02 - 05	51cm	51cm		● ● ●
MG ZR	01 - 05	45cm	45cm		● ● ●
MG ZS	01 - 05	51cm	45cm		● ● ●
MGF	96	51cm	51cm		● ● ●

SAAB

MARCA MODELO	AÑO INICIO-FINAL	CONDUCT. CM	ACOMP. CM	TRAS. cm.	
900	93 - 02	53cm	53cm	51cm	● ● ●
9000	91	53cm	53cm	53cm	● ● ●
9-3	98 - 02	53cm	53cm		● ● ●
9-3	03 - 08	55	55cm		● ● ●
9-3	08 - 12	60cm	55cm	30cm	● ● ●

MARCA MODELO

AÑO INICIO-FINAL
 CONDUCT. CM
 ACOMP. CM
 TRAS. cm.

MARCA MODELO	AÑO INICIO-FINAL	CONDUCT. CM	ACOMP. CM	TRAS. cm.	
9-5	01 - 09	60cm	60cm		● ● ●
9-5	10	60cm	51cm	35cm	● ● ●
9-5 AERO / STATION WAGON	01	60cm	60cm	30cm	● ● ●
9-7X	05 - 12	55cm	55cm		● ● ●

MARCA MODELO

AÑO INICIO-FINAL
 CONDUCT. CM
 ACOMP. CM
 TRAS. cm.

SEAT

MARCA MODELO	AÑO INICIO-FINAL	CONDUCT. CM	ACOMP. CM	TRAS. cm.	
AHLAMBRA	96 - 01	68cm	65cm	41cm	● ● ●
ALHAMBRA	01 - 10	70cm	70cm	41cm	● ●
ALHAMBRA	10	70cm	41cm	35cm	● ●
ALTEA	09	65cm	65cm	35cm	● ● ●
ALTEA	04 - 09	65cm	65cm	35cm	● ● ●
ALTEA FREETRACK	07	65cm	65cm	30cm	● ● ●
ALTEA XL	06 - 09	65cm	65cm	30cm	● ● ●
ALTEA XL	09	65cm	65cm	30cm	● ● ●
ARONA	17	65cm	41cm		● ●
AROSA	01 - 04	53cm	48cm	30cm	● ● ●
ATECA	16	85cm	45	28cm	●
CORDOBA	02 - 09	53cm	48cm		● ● ●
CORDOBA	93 - 02	53cm	45cm		● ● ●
CORDOBA VARIO	99 - 02	53cm	45cm	30cm	● ● ●
EXEO	09	55cm	55cm		● ●
EXEO ST	10	55cm	55cm	35cm	● ●
IBIZA II	93 - 01	53cm	45cm	33cm	● ● ●
IBIZA III	02 - 09	53cm	48cm	33cm	● ● ●
IBIZA IV	09 - 17	60cm	41cm	35cm	● ● ●
IBIZA IV ST	10 - 16	60cm	41cm	35cm	● ●
IBIZA V	17	65cm	45cm	33cm	● ● ●
INCA	95 - 04	53cm	45cm		● ●
LEON I	99 - 05	53cm	48cm		● ● ●
LEON II	05 - 12	65cm	65cm	30cm	● ● ●

MARCA MODELO

AÑO INICIO-FINAL
 CONDUCT. CM
 ACOMP. CM
 TRAS. cm.

MARCA MODELO	AÑO INICIO-FINAL	CONDUCT. CM	ACOMP. CM	TRAS. cm.	
LEON II	12 - 20	65cm	41cm	35cm	●
LEON II ST	12 - 20	65cm	41cm	35cm	●
LEON IV	20	65cm	45cm	35cm	●
LEON IV ST	20	65cm	45cm	35cm	●
Mii	11	60cm	41cm	24cm	●
ROADSTER CABRIO	03	51cm	45cm		● ●
ROADSTER COUPE	03	51cm	45cm		● ●
TOLEDO I	91 - 98	51cm	51cm		● ● ●
TOLEDO II	98 - 04	53cm	48cm		● ● ●
TOLEDO III	04 - 09	65cm	65cm		● ● ●
TOLEDO IV	12	60cm	41cm		●

MARCA MODELO

AÑO INICIO-FINAL
 CONDUCT. CM
 ACOMP. CM
 TRAS. cm.

SKODA

MARCA MODELO	AÑO INICIO-FINAL	CONDUCT. CM	ACOMP. CM	TRAS. cm.	
FABIA I (6Y)	99 - 07	53cm	48cm		● ● ●
FABIA II (5J)	07 - 14	53cm	53cm	30cm	● ● ●
FABIA III (NJ)	15	60cm	41cm	33cm	● ● ●
FAVORIT	91 - 92	45cm	45cm	41cm	● ● ●
FAVORIT	93 - 04	45cm	45cm	41cm	● ● ●
FAVORIT COMBI	93 - 04	53cm	48cm		● ●
FELICIA	94 - 01	51cm	51cm	51cm	● ● ●
FELICIA COMBI	94 - 01	51cm	51cm	41cm	● ● ●
FORMAN	90 - 91	51cm	51cm	41cm	● ●
FORMAN	91 - 95	45cm	45cm	41cm	● ●
FORMAN MARATHON		51cm	51cm		● ●
KAMIQ	19	65cm	45cm	30cm	●
KAROQ	17	65cm	45cm	35cm	●
KODIAQ	17	65cm	53cm	35cm	●
OCTAVIA	00 - 04	53cm	48cm		● ● ●
OCTAVIA	13 -	60cm	45cm	35cm	● ●
OCTAVIA	96 - 99	53cm	48cm	35cm	● ● ●

Puede montar escobilla **METÁLICA** ●
 Puede montar escobilla **FLEXIBLE** ●
 Puede montar escobilla **FLEXIBLE NEOX** ●
 Trasera **ESPECÍFICA** de origen ●



LIMPIAPARABRISAS

WIPER

MARCA MODELO

MARCA MODELO	AÑO INICIO - FINAL	CONDUCT. CM	ACOMP. CM	TRAS. cm.			
OCTAVIA	04 - 13	60cm	48cm			●	●
OCTAVIA COMBI	13	60cm	45cm	35cm	●		●
OCTAVIA COMBI	98 - 05	53cm	48cm	33cm	●	●	●
OCTAVIA COMBI	05 - 13	60cm	48cm	33cm		●	●
RAPID	96	53cm	48cm		●		●
RAPID (NH)	12	60cm	41cm	41cm	●	●	●
RAPID (NH) SPACEBACK	12	60cm	41cm	41cm	●	●	
ROOMSTER	06 - 11	53cm	53cm	33cm	●	●	●
ROOMSTER	11	53cm	53cm	33cm		●	●
SCALA	19	65cm	45cm	35cm	●	●	
SUPER B	01 - 08	53cm	51cm			●	●
SUPER B	08 - 15	60cm	48cm		●		●
SUPER B COMBI	08 - 15	60cm	45cm	41cm	●	●	●
YETI	10	60cm	45cm	30cm	●	●	●

SMART

CITY	98 - 02	53cm	53cm		●	●	●
FORFOUR W453	14	51cm	35cm		●	●	●
FORFOUR W454	04 - 07	60cm	45cm	35cm	●	●	●
FORTWO W450	98 - 07	53cm	53cm	33cm	●	●	●
FORTWO W451	07 - 14	55cm	53cm	33cm	●	●	●
FORTWO W453	14	51cm	35cm			●	●

MARCA MODELO

MARCA MODELO	AÑO INICIO - FINAL	CONDUCT. CM	ACOMP. CM	TRAS. cm.			
SSANGYOUNG							
ACTYON	07	60cm	55cm		●	●	
ACTYON SPORT PICK UP	07	53cm	48cm		●	●	
INSTANCE	95	51cm	51cm	41cm	●	●	●
KORANDO KJ	00 - 06	45cm	45cm	30cm	●	●	●
KORANDO C200	11 - 19	60cm	41cm	35cm	●	●	
KORANDO C300	19	60cm	45cm	28cm	●	●	●
KORANDO FAMILIAR	10	45cm	45cm	30cm	●	●	●

MARCA MODELO

MARCA MODELO	AÑO INICIO - FINAL	CONDUCT. CM	ACOMP. CM	TRAS. cm.			
KYRON	06	60cm	55cm	35cm	●	●	●
MUSSO	94 - 05	51cm	45cm	33cm	●	●	●
MUSSO SPORTS PICK-UP	04	51cm	45cm		●	●	●
REXTON I	02 - 06	51cm	55cm	33cm	●	●	●
REXTON II	07 - 12	51cm	55cm	33cm	●	●	●
REXTON W	12	41cm	51cm	33cm	●	●	●
RODIUS I	04 - 12	60cm	45cm	30cm	●	●	●
RODIUS II	12	60cm	45cm	30cm	●	●	●
TIVOLI(X100)	15	60cm	41cm	30cm	●	●	●
XLV	16	60cm	41cm	28cm	●	●	●

MARCA MODELO

MARCA MODELO	AÑO INICIO - FINAL	CONDUCT. CM	ACOMP. CM	TRAS. cm.			
SUBARU					●	●	●
FORESTER I (SF)	97 - 02	53cm	48cm	38cm	●	●	●
FORESTER II (SG)	03 - 08	55cm	48cm	38cm	●	●	●
FORESTER IV (SJ)	13 - 65cm	43cm	35cm		●	●	●
IMPREZA I	93 - 01	53cm	45cm		●	●	●
IMPREZA I SW	93 - 01	53cm	45cm	38cm	●	●	●
IMPREZA II	01 - 07	55cm	41cm		●	●	●
IMPREZA II SW	01 - 07	55cm	41cm	38cm	●	●	●
IMPREZA III	07	60cm	45cm	35cm	●	●	●
IMPREZA III SW	07	55cm	41cm	38cm	●	●	●
JUSTY II	95 - 03	45cm	41cm	38cm	●	●	●
JUSTY III	03 - 07	48cm	45cm	30cm	●	●	●
JUSTY IV	07	48cm	45cm	28cm	●	●	●
LEGACY II	93 - 99	53cm	48cm	38cm	●	●	●
LEGACY III	99 - 04	53cm	51cm	38cm	●	●	●
LEGACY III OUTBACK	96 - 04	53cm	48cm	33cm	●	●	●
LEGACY IV / OUTBACK	04 - 09	60cm	45cm		●	●	●
LEGACY IV SEDAN	04 - 09	55cm	51cm		●	●	●
LIBERO	90 - 04	38cm	38cm		●	●	●

MARCA MODELO

MARCA MODELO	AÑO INICIO - FINAL	CONDUCT. CM	ACOMP. CM	TRAS. cm.			
LIBERO / E12 / VANILLE	94 - 41cm	41cm	38cm		●	●	●
R1	05 - 10	55cm			●	●	●
SVX	93 -	55cm	51cm		●	●	●
TRIBECA	07	65cm	51cm	35cm	●	●	●
XV I	11 - 17	65cm	41cm	30		●	●
XV II	17	65cm	41cm	30		●	●

SUZUKI

ALTO V (HA12)	98 - 04	48cm	41cm	33cm	●	●	●
ALTO VI (HA24)	04 - 09	45cm	41cm	33cm	●	●	●
ALTO VII (HA25)	09	53cm	35cm	30cm	●	●	●
BALENO	95 - 02	51cm	45cm		●	●	●
BALENO	95 - 02	51cm	45cm	33cm	●	●	●
BALENO WAGON	95 - 02	51cm	45cm	33cm	●	●	●
CARRY	91 - 99	35cm	35cm	35cm	●	●	●
GRAND VITARA II	98 - 05	48cm	48cm	38cm	●	●	●
GRAND VITARA III	05 - 15	48cm	48cm	38cm	●	●	●
IGNIS	00 - 07	48cm	48cm	33cm	●	●	●
IGNIS	16	51cm	45cm	30cm	●	●	●
JIMNY	98 - 08	45cm	41cm	30cm	●	●	●
LIANA	01 - 07	55cm	45cm	30cm	●	●	●
SPLASH	08	55cm	41cm		●	●	●
SUPER CARRY	93 - 99	35cm	35cm		●	●	●
SWIFT	95 - 05	53cm	45cm	30cm	●	●	●
SWIFT	05 - 10	53cm	45cm	30cm	●	●	●
SWIFT	10 - 17	53cm	45cm	30cm	●	●	●
SWIFT	17	48cm	48cm		●	●	●
SX4	06 - 13	65cm	35cm	30cm	●	●	●
SX4 S-CROSS	13	65cm	35cm			●	●
VITARA	91 - 98	48cm	48cm	30cm	●	●	●
VITARA IV	15	60cm	41cm		●	●	●
WAGON R+	97 - 00	51cm	45cm		●	●	●
WAGON R+	00 - 06	51cm	45cm	33cm	●	●	●

Puede montar escobilla **METÁLICA** ● Puede montar escobilla **FLEXIBLE** ● Puede montar escobilla **FLEXIBLE NEOX** ● Trasera **ESPECÍFICA** de origen ●

LIMPIA PARA WIPERIS



MARCA MODELO	AÑO INICIO - FINAL	CONDUCT. CM	ACOMP. CM	TRAS. cm.
--------------	--------------------	-------------	-----------	-----------

TATA				
GRAND SAMURAI		60cm	51cm	● ●
INDICA	02 - 06	51cm	51cm	● ●
INDICA	07 - 14	60cm	41cm	● ●
INDIGO	03	51cm	51cm	● ● ●
SAFARI	98	60cm	51cm	● ●
TELCOLINE	98 - 07	48cm	48cm	● ●
TELCOSPORT	91 - 98	48cm	48cm	● ●
XENON	08	51cm	51cm	● ●

TOYOTA

4 RUNNER	95	45cm	45cm	● ●
AURIS / AURIS SW II (E180)	13	65cm	41cm	● ● ●
AURIS I (E150)	07 - 12	65cm	41cm	35cm ● ● ●
AVENSIS I (T220)	97 - 03	53cm	45cm	● ●
AVENSIS I (T220) SW	98 - 03	53cm	45cm	33cm ● ●
AVENSIS II (T250)	03 - 09	60cm	41cm	● ● ●
AVENSIS II (T250)	03 - 09	60cm	41cm	30cm ● ● ●
AVENSIS II (T250) SW	03 - 09	60cm	41cm	30cm ● ● ●
AVENSIS III (T270) SW	09	65cm	41cm	30cm ● ● ●
AVENSIS VERSO	01	65cm	41cm	● ● ●
AYGO I	05 - 14	65cm	30cm	● ● ● ●
AYGO II	14	65cm	30cm	● ● ● ●
CAMRY (XV10) SW	91 - 96	53cm	48cm	33cm ● ● ●
CAMRY VIII (XV70)	19	65cm	51cm	●
CARINA E (T19)	92 - 97	53cm	45cm	● ● ●
CARINA-E FAMILIAR	92	53cm	45cm	41cm ● ● ●
CELICA (T20)	94 - 99	53cm	48cm	51cm ● ● ●
CELICA (T23)	99 - 06	65cm	41cm	51cm ● ● ●
C-HR	16	65cm	41cm	35cm ● ●
COROLLA (E100)	92 - 96	51cm	45cm	45cm ● ● ●
COROLLA (E100) SEDAN	92 - 96	51cm	45cm	● ● ●
COROLLA (E100) SW	92 - 96	51cm	45cm	45cm ● ● ●

MARCA MODELO	AÑO INICIO - FINAL	CONDUCT. CM	ACOMP. CM	TRAS. cm.
--------------	--------------------	-------------	-----------	-----------

COROLLA (E110)	97 - 01	51cm	45cm	● ● ●
COROLLA (E110) SEDAN	97 - 01	51cm	45cm	● ● ●
COROLLA (E110) SW	97 - 01	51cm	45cm	51cm ● ● ●
COROLLA (E120)	02 - 06	60cm	41cm	● ● ●
COROLLA (E120) SEDAN	02 - 07	51cm	45cm	● ● ●
COROLLA (E120) SW	02 - 04	51cm	45cm	51cm ● ● ●
COROLLA (E140) SEDAN	07 - 13	55cm	45cm	● ● ●
COROLLA (E210)	18	70cm	35cm	33cm ● ●
COROLLA (E210) SEDAN	18	70cm	35cm	● ●
COROLLA (E210) TOURING SPORTS	18	70cm	35cm	33cm ● ●
COROLLA VERSO (E120)	01 - 04	65cm	41cm	30cm ● ● ●
COROLLA VERSO (AR10)	04 - 09	65cm	41cm	30cm ● ● ●
HIACE	96 - 02	53cm	53cm	45cm ● ● ●
HILUX VI	97 - 04	43cm	41cm	● ● ●
HILUX VII	05 - 15	53cm	48cm	● ● ●
HILUX VIII	15	55cm	40cm	● ●
IQ	08	55cm	45cm	● ● ●
LAND CRUISER (J100)	98 - 07	41cm	41cm	● ● ●
LAND CRUISER (J120)	02 - 10	55cm	53cm	41cm ● ● ●
LAND CRUISER (J125)	02 - 10	55cm	53cm	41cm ● ● ●
LAND CRUISER (J150)	10	65cm	51cm	30cm ● ● ●
LAND CRUISER (J155)	10	65cm	51cm	30cm ● ● ●
LAND CRUISER (J200)	07	65cm	55cm	● ● ●
LAND CRUISER (J80)	90 - 98	45cm	45cm	41cm ● ● ●
LAND CRUISER (J90)	96 - 02	48cm	45cm	33cm ● ● ●
LAND CRUISER (J95)	96 - 02	48cm	45cm	33cm ● ● ●
MR2 (W3)	00 - 07	51cm	48cm	● ● ●
PASEO (EL54)	96 - 99	51cm	45cm	● ●
PREVIA (XR50)	00 - 06	70cm	45cm	● ● ●
PRIUS +	12	65cm	41cm	41cm ● ● ●
PRIUS I (XW10)	98 - 04	60cm	41cm	● ● ●
PRIUS II (XW20)	04 - 09	65cm	41cm	41cm ● ● ●

MARCA MODELO	AÑO INICIO - FINAL	CONDUCT. CM	ACOMP. CM	TRAS. cm.
--------------	--------------------	-------------	-----------	-----------

PRIUS III (XW30)	09 - 15	65cm	41cm	41cm ● ● ●
PROACE II	16	65cm	51cm	●
RAV4 I (XA10)	94 - 00	51cm	45cm	33cm ● ● ●
RAV4 II (XA20)	00 - 06	60cm	48cm	30cm ● ● ●
RAV4 III (XA30)	06 - 12	60cm	43cm	30cm ● ● ●
RAV4 IV (XA40)	12 - 18	65cm	45cm	● ● ●
RAV4 V (XA50)	18	65cm	41cm	30cm ● ●
STARLET	96 - 99	51cm	45cm	41cm ● ● ●
SUPRA	93 - 02	53cm	51cm	45cm ● ● ●
URBAN CRUISER	10	60cm	35cm	● ●
VERSO	09	65cm	41cm	30cm ● ●
YARIS I (XP10)	99 - 05	53cm	33cm	30cm ● ● ●
YARIS II (XP90)	05 - 10	60cm	35cm	30cm ● ● ●
YARIS III (XP130)	11	70cm	30cm	● ●
YARIS VERSO	99 - 05	55cm	41cm	41cm ● ● ●

MARCA MODELO	AÑO INICIO - FINAL	CONDUCT. CM	ACOMP. CM	TRAS. cm.
--------------	--------------------	-------------	-----------	-----------

VOLKSWAGEN				
BEETLE II / NEW BEETLE (9C)	98 - 11	53cm	53cm	● ● ●
BEETLE III (A5)	11	53cm	53cm	●
BORA / JETA IV	98 - 02	53cm	48cm	● ● ●
BORA / JETA IV	02 - 05	53cm	45cm	● ● ●
BORA AVANT / JETA IV	98 - 02	53cm	48cm	38cm ● ● ●
BORA AVANT / JETA IV	02 - 05	53cm	45cm	● ●
BUS - L	03	60cm	60cm	●
CADDY	97 - 04	53cm	48cm	45cm ● ● ●
CADDY	04 - 11	60cm	45cm	41cm ● ●
CADDY	11 - 15	60cm	45cm	41cm ● ●
CADDY	15 - 20	60cm	45cm	41cm ● ●
CADDY	20	70cm	40cm	35cm ● ● ●
CALIFORNIA / CARAVELLE T3	91	45cm	45cm	41cm ● ●

Puede montar escobilla **METÁLICA** ● Puede montar escobilla **FLEXIBLE** ● Puede montar escobilla **FLEXIBLE NEOX** ● Trasera **ESPECÍFICA** de origen ●



ELECTRICO ELECTRIC

MARCA MODELO AÑO INICIO - FINAL CONDUCT. CM ACOMP. CM TRAS. cm.

CALIFORNIA/ CARAVELLE T4 90 - 03	53cm	53cm	41cm	● ●
CALIFORNIA/ CARAVELLE T5 03 - 09	60cm	60cm	41cm	● ● ●
CRAFTER 06	65cm	60cm		● ●
EOS 06 - 15	65cm	60cm		● ●
FOX 05 - 11	53cm	38cm	38cm	● ● ●
GOLF III (1H) 91 - 99	53cm	48cm	33cm	● ●
GOLF III (1H) VARIANT 93 - 99	53cm	48cm	33cm	● ● ●
GOLF IV (1J) 97 - 03	53cm	48cm	33cm	● ●
GOLF IV (1J) VARIANT 99 - 06	53cm	48cm	38cm	● ●
GOLF PLUS (1K) 04 - 08	70cm	70cm		● ●
GOLF PLUS (5K) 08 - 14	70cm	70cm		● ●
GOLF V (1K) 03 - 08	60cm	48cm	35cm	● ●
GOLF V (1K) VARIANT 07 - 12	60cm	48cm		● ●
GOLF VI (5K) 08 - 12	60cm	48cm	28cm	● ●
GOLF VII (5G) 12 - 20	65cm	45cm		● ●
GOLF VII (5G) 20	65cm	45cm	25cm	● ●
GOLF VII (5G) VARIANT 13 - 20	65cm	45cm	30cm	● ●
GOLF VII SPORTSVAN 14 - 20	70cm	41cm	30cm	● ●
JETTA V 05 - 10	60cm	48cm		● ●
JETTA VI 11 - 18	60cm	48cm		● ●
LT 96 - 06	60cm	55cm	30cm	● ●
LUPO 98 - 05	53cm	48cm	30cm	● ●
MULTIVAN T5 04 - 06	60cm	60cm	41cm	● ● ●
MULTIVAN T5 06	60cm	55cm	41cm	● ● ●
PASSAT B4 93 - 96	53cm	53cm		● ● ●
PASSAT B5 (3B) 96 - 00	53cm	53cm		● ● ●
PASSAT B5 (3BG) 01 - 05	55cm	48cm		● ● ●
PASSAT B6 05 - 10	60cm	48cm		● ●
PASSAT B7 10 - 14	60cm	48cm		● ●
PASSAT B8 14	65cm	48cm		● ●
PASSAT CC 08	60cm	48cm		● ●
PASSAT VARIANT B5 (3B) 96 - 00	53cm	53cm	33cm	● ● ●

MARCA MODELO AÑO INICIO - FINAL CONDUCT. CM ACOMP. CM TRAS. cm.

PASSAT VARIANT B5 (3BG) 01 - 05	55cm	48cm		● ● ●
PASSAT VARIANT B6 05 - 10	60cm	48cm	30cm	● ●
PASSAT VARIANT B7 10 - 14	60cm	48cm		● ●
PASSAT VARIANT B8 14	65cm	48cm		● ●
POLO III (6N) 94 - 97	48cm	48cm	30cm	● ●
POLO III (6N2) 97 - 01	53cm	45cm	30cm	● ● ●
POLO IV (9N/9N3) 02 - 09	53cm	48cm	33cm	● ●
POLO V (6R / 6C) 09 - 17	60cm	41cm		● ●
POLO VI (AW) 17	65cm	45cm	30cm	● ●
SCIROCCO III 07	60cm	48cm	33cm	● ●
SHARAN I (7M8) 95 - 01	68cm	65cm	41cm	● ● ●
SHARAN I (7M9) 01 - 10	70cm	70cm		● ●
SHARAN II 10	70cm	41cm		● ●
T-CROSS (C1) 19	65cm	45cm		● ●
TIGUAN I 07 - 16	60cm	53cm	33cm	● ●
TIGUAN II 16	60cm	53cm	33cm	● ●
TOUAREG I 02 - 10	65cm	65cm	35cm	● ●
TOUAREG II 10 - 18	65cm	65cm	35cm	● ●
TOURAN I 03 - 06	70cm	70cm		● ● ●
TOURAN I 06 - 10	60cm	48cm	41cm	● ●
TOURAN II 10	60cm	48cm	41cm	● ●
TRANSPORTER T3 91	45cm	45cm	41cm	● ●
TRANSPORTER T4 90 - 03	53cm	53cm	41cm	● ● ●
TRANSPORTER T5 03 - 09	60cm	60cm		● ●
T-ROC (A1) 17	65cm	54cm	33cm	● ●
UP! 11	60cm	41cm	30cm	● ●
VENTO / JETA III 91 - 98	53cm	48cm		● ● ●

MARCA MODELO AÑO INICIO - FINAL CONDUCT. CM ACOMP. CM TRAS. cm.

VOLVO				
850 91 - 98	53cm	51cm		● ● ●

MARCA MODELO AÑO INICIO - FINAL CONDUCT. CM ACOMP. CM TRAS. cm.

940 90 - 98	51cm	51cm	35cm	● ● ●
960 90 - 98	53cm	53cm	35cm	● ● ●
C30 06 - 12	60cm	51cm	41cm	● ● ●
C70 96 - 06	53cm	53cm		● ● ●
C71 06	65cm	48cm		● ● ●
S40I 96 - 04	53cm	51cm		● ●
S40II 04 - 12	53cm	51cm		● ●
S60 00 - 04	60cm	53cm		● ●
S60 04 - 10	60cm	55cm		● ●
S60 10	65cm	51cm		● ●
S70 96 - 00	53cm	51cm		● ● ●
S80I 98 - 06	60cm	55cm		● ● ●
S80II 06	60cm	55cm		● ●
S90 90 - 98	53cm	53cm		● ●
V40 12	65cm	48cm		● ● ●
V40 96 - 04	53cm	51cm	41cm	● ●
V50 04 - 12	65cm	51cm	35cm	● ● ●
V60 10	65cm	51cm	30cm	● ● ●
V70I 97 - 00	53cm	53cm		● ● ●
V70II 00 - 07	60cm	55cm	35cm	● ●
V70III 07 - 16	60cm	55cm	35cm	● ●
V90 94 - 98	53cm	53cm	35cm	● ● ●
V90 Cross Country 16	65cm	51cm	35cm	● ●
XC40 18	60cm	51cm	35cm	● ●
XC60I 08 - 17	65cm	51cm	30cm	● ●
XC60II 17	65cm	45cm	35cm	●
XC70I 00 - 07	60cm	55cm	41cm	● ● ●
XC70II 07	65cm	51cm		● ●
XC90I 03 - 06	60cm	55cm	35cm	● ● ●
XC90I 06 - 14	60cm	55cm	35cm	● ●
XC90II 15	65cm	51cm	35cm	● ●

Puede montar escobilla **METÁLICA** ● Puede montar escobilla **FLEXIBLE** ● Puede montar escobilla **FLEXIBLE NEOX** ● Trasera **ESPECÍFICA** de origen ●



ELECTRICO

ELECTRICO



PINZAS DE ARRANQUE CLAMPS

PINZAS DE ARRANQUE CALIDAD Y FIABILIDAD PROFESIONAL CLAMPS - QUALITY AND PROFESSIONAL RELIABILITY

500 Amp.

Ref. 708007 / 708008

CARACTERÍSTICAS CHARACTERISTICS

- Chapa: 0,8 mm
- Sujeción: Prensado
- Color: Negro/Rojo
- Recubierta: PVC 100%
- Envase: Bolsa



Mordaza dentada



Fleje de resistencia



ESCANEA ESTE CÓDIGO Y VISITA
ESTA SECCIÓN EN NUESTRA WEB
SCAN THIS CODE AND VISIT
THIS SECTION ON OUR WEBSITE

500 Amp.

Ref. 708015 / 708016



100%
LATÓN



750 Amp.

Ref. 708001 / 708002



REF.	AMP.	COLOR	REF.	AMP.	COLOR
708007	500 A.	Negro	708016	500 A.	Rojo
708008	500 A.	Rojo	708001	750 A.	Negro
708015	500 A.	Negro	708002	750 A.	Rojo

CABLES DE ARRANQUE BOOSTER CABLE

Ref. 2240 / 2241
CARACTERÍSTICAS
CHARACTERISTICS

Ø25

- Espesor Medio/Min: 1,20 / 0,98 mm
- 100% Cobre
- Hilos de cobre electrolítico recocado (pulido/sn)
- Conductor unipolar extruido con aislamiento de PVC

Ref. 2250 / 2251
CARACTERÍSTICAS
CHARACTERISTICS

Ø35

- Espesor Medio/Min: 1,20 / 0,98 mm
- 100% Cobre
- Hilos de cobre electrolítico recocado (pulido/sn)
- Conductor unipolar extruido con aislamiento de PVC

Ref. 2270 / 2271
CARACTERÍSTICAS
CHARACTERISTICS

Ø50

- Espesor Medio/Min: 1,40 / 1,16 mm
- 100% Cobre
- Hilos de cobre electrolítico recocado (pulido/sn)
- Conductor unipolar extruido con aislamiento de PVC

CABLES DE ARRANQUE BOBINA CALIDAD Y FIABILIDAD PROFESIONAL ROLLS - QUALITY AND PROFESSIONAL RELIABILITY

REF.	SECCION	LONG.	COLOR
2240	25	25 m	Rojo
2241	25	25 m	Negro
2250	35	25 m	Rojo
2251	35	25 m	Negro
2270	50	25 m	Rojo
2271	50	25 m	Negro

**Clase 5
según Norma
UNE-EN 60228**

**Norma de
Referencia
UNE 21031**



CARGADOR DE BATERÍAS DIGITAL INTELIGENTE

Ref. CAR2120
CARACTERÍSTICAS
CHARACTERISTICS

- Pantalla digital
- CPU control inteligente
- Identificación Automática 6V / 12V
- Carga de Baterías tipo AGM, GEL, SLA y EFB
- Protección: Polaridad inversa, sobretensión y sobrecalentamiento

AGM

GEL

SLA

WET



6A 12V **2A 6V**



ELECTRICO ELECTRIC

CABLES Y PINZAS ARRANQUE *BOOSTER CABLES*

CABLES DE ARRANQUE CALIDAD Y FIABILIDAD *BOOSTER CABLES - QUALITY AND RELIABILITY*

Ref. 708200 CARACTERÍSTICAS *CHARACTERISTICS*

- Recubrimiento del cable en PVC
- Calidad del cobre
- Pinza de chapa
- Muelles de varilla de acero
- Manguitos de PVC



Ref. 708400 CARACTERÍSTICAS *CHARACTERISTICS*

- Recubrimiento del cable en PVC
- Calidad del cobre
- Pinza de chapa
- Muelles de varilla de acero
- Manguitos de PVC



REF.	AMP.	SECCION	LONG.	ENVASE
708200	200 A.	7 mm	2,5 m	Bolsa redonda

REF.	AMP.	SECCION	LONG.	ENVASE
708400	400 A.	9 mm	3,5 m	Bolsa redonda

CABLES Y PINZAS ARRANQUE BOOSTER CABLES

- Recubrimiento del cable en PVC transparente
- Pinzas MACIZAS COBRE 750 AMP.
- Los maletines de PVC con asa hacen muy práctica su utilización
- Longitud total 4,5 m

REF.	AMP.	SECCION	LONG.
709535	750 A.	35 mm	4,5 m



CABLES DE ARRANQUE CALIDAD Y FIABILIDAD BOOSTER CABLES - QUALITY AND RELIABILITY

- Recubrimiento del cable en PVC transparente
- Pinzas recubiertas de PVC 500 AMP
- Los maletines de PVC con asa hacen muy práctica su utilización

Ref. 709106 / 709111 / 709501



Mordaza dentada




Sujeción cable prensado



Fleje de resistencia



Pinzas recubiertas



Pvc transparente

REF.	AMP.	SECCION	LONG.	ENVASE
709106	300 A.	16 mm	2,5 m	Display
709111	400 A.	18 mm	3,0 m	Display
709501	500 A.	25 mm	3,5 m	Display



ESCANEA ESTE CÓDIGO Y VISITA
ESTA SECCIÓN EN NUESTRA WEB
SCAN THIS CODE AND VISIT
THIS SECTION ON OUR WEBSITE





ELECTRICO ELECTRIC

LAMPARAS LAMPS

CAPÍTULOS, TIPO DE LUZ, ENVASES
DISEÑO, CALIDAD
CHAPTERS, TYPE OF LIGHT, PACKAGING - DESIGN, QUALITY

CAPÍTULOS

HALOGENAS TURISMO



- HALÓGENAS **H-1**
- HALÓGENAS **H-3**
- HALÓGENAS **H-4**
- HALÓGENAS **H-6W**
- HALÓGENAS **H-7**
- HALÓGENAS **H-11**
- HALÓGENAS **H-21** (Ba9s)
- HALÓGENAS **HB-3 / HB-4**
- HALÓGENAS **F.E.U.**
- HALÓGENAS **STOP P21W** UN POLO (Ba15s / Bau15s)
- HALÓGENAS **STOP P21/4W P21/5W** DOS POLOS (Ba15d / Ba15d / Baz15d)
- HALÓGENAS **CONTROL** TUBULARES (Ba9s)
- HALÓGENAS **PILOTO R5W / R10W** (Ba15s)
- HALÓGENAS **PLAFONIER SV8,5** (C5W / C10W / C15W)
- HALÓGENAS **CONTROL** SIN CASQUILLO WEDGE (T5 / T10 / T15 / T20)
- ESTUCHE
- HALÓGENAS ENVASE BLISTER

GAS XENON



TURISMO



CAMION

- DESCARGA GAS XENON **D1R** 6000K
- DESCARGA GAS XENON **D1S** 4600K
- DESCARGA GAS XENON **D2R** 4600K
- DESCARGA GAS XENON **D2R** 6000K
- DESCARGA GAS XENON **D2S** 4600K
- DESCARGA GAS XENON **D2S** 6000K

HALOGENAS



CAMION

- HALÓGENAS **H-1**
- HALÓGENAS **H-3**
- HALÓGENAS **H-4**
- HALÓGENAS **H-7**
- HALÓGENAS **STOP P21W** UN POLO (Ba15s / Bau15s)
- HALÓGENAS **PILOTO R5W / R10W** (Ba15s)
- HALÓGENAS **PLAFONIER SV8,5** (C5W / C10W)
- HALÓGENAS **CONTROL** TUBULARES (Ba9s)
- HALÓGENAS **CONTROL** SIN CASQUILLO WEDGE (T5 / T10 / T15 / T20)
- ESTUCHE

LED



TURISMO



CAMION

- LAMPARA **LED**

TIPO DE LUZ

STÁNDAR

LONG LIFE

30%+

SUPER WHITE

30%+

TIPO DE ENVASE

BOX



MULTIBOX



ESTUCHE



BLISTER



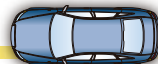
ELECTRICO ELECTRIC



LÁMPARAS LAMPS

HALÓGENAS
TURISMO
HALOGEN-CAR

H-1



12v

LÁMPARAS LAMPS

HALÓGENAS
TURISMO
HALOGEN-CAR

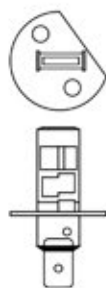
H-3



12v

REF.	EAN	DENOMINACIÓN	VOLTIOS	ENVASE	UDS. ENVASE	WATIOS	CASQUILLO	TIPO DE LUZ
461001	8424083400588	H1	12V	BOX	1	55W	P14.5S	ESTÁNDAR
461007	8424083400540	H1	12V	ESTUCHE	2	55W	P14.5S	LONG LIFE 130%
461008	8424083401837	H1	12V	ESTUCHE	2	55W	P14.5S	SUPER WHITE

REF.	EAN	DENOMINACIÓN	VOLTIOS	ENVASE	UDS. ENVASE	WATIOS	CASQUILLO	TIPO DE LUZ
461011	8424083400601	H3	12V	BOX	1	55W	PK22S	SUPER WHITE



P14.5s



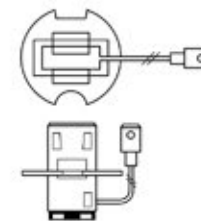
30%+



30%+



ESCANEA ESTE CÓDIGO Y VISITA ESTA SECCIÓN EN NUESTRA WEB.
SCAN THIS CODE AND VISIT THIS SECTION ON OUR WEBSITE.



PK 22s



30%+



ESCANEA ESTE CÓDIGO Y VISITA ESTA SECCIÓN EN NUESTRA WEB.
SCAN THIS CODE AND VISIT THIS SECTION ON OUR WEBSITE.



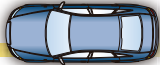


ELECTRICO ELECTRIC

LÁMPARAS LAMPS

HALÓGENAS
TURISMO
HALOGEN-CAR

H-4



12v

REF.	EAN	DENOMINACIÓN	VOLTIOS	ENVASE	UDS. ENVASE	WATIOS	CASQUILLO	TIPO DE LUZ
461012	8424083400625	H4	12V	BOX	1	55W	P43T	ESTÁNDAR
461016	8424083400557	H4	12V	ESTUCHE	2	55W	P43T	LONG LIFE 130%
461017	8424083401844	H4	12V	ESTUCHE	2	55W	P43T	SUPER WHITE



30%+

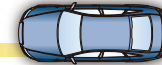


30%+

LAMPÁRAS LAMPS

HALÓGENAS
TURISMO
HALOGEN-CAR

H-6W



12v

REF.	EAN	DENOMINACIÓN	VOLTIOS	ENVASE	UDS. ENVASE	WATIOS	CASQUILLO	TIPO DE LUZ
461031	8424083400311	H6W	12V	BOX	1	6W	BAX9S	ESTÁNDAR



BAX 9s



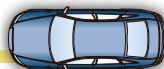
ELECTRICO ELECTRIC



LÁMPARAS LAMPS

HALÓGENAS
TURISMO
HALOGEN - CAR

H-7



12v

REF.	EAN	DENOMINACIÓN	VOLTIOS	ENVASE	UDS. ENVASE	WATIOS	CASQUILLO	TIPO DE LUZ
461018	8424083400649	H7	12V	BOX	1	55W	PX26D	ESTÁNDAR
461022	8424083400663	H7	12V	BOX	1	55W	PX26D	LONG LIFE 130%
461024	8424083400564	H7	12V	ESTUCHE	2	55W	PX26D	LONG LIFE 130%
461025	8424083401851	H7	12V	ESTUCHE	2	55W	PX26D	SUPER WHITE



30%+

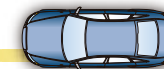


30%+

LÁMPARAS LAMPS

HALÓGENAS
TURISMO
HALOGEN - CAR

H-11



12v

REF.	EAN	DENOMINACIÓN	VOLTIOS	ENVASE	UDS. ENVASE	WATIOS	CASQUILLO	TIPO DE LUZ
461002	8424083400571	H11	12V	BOX	1	55W	PG19-2	ESTÁNDAR



LÁMPARAS LAMPS

HALÓGENAS
TURISMO
HALOGEN - CAR

H-21

(Bay9s)



12v

REF.	EAN	DENOMINACIÓN	VOLTIOS	ENVASE	UDS. ENVASE	WATIOS	CASQUILLO	TIPO DE LUZ
461030	8424083400304	H21	12V	BOX	10	21W	Bay9s	ESTÁNDAR



BAY 9s



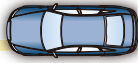


ELECTRICO ELECTRIC

LÁMPARAS LAMPS

HALÓGENAS
TURISMO
HALOGEN - CAR

HB-3 / HB-4

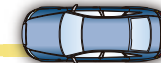


12V

LÁMPARAS LAMPS

HALÓGENAS
TURISMO
HALOGEN - CAR

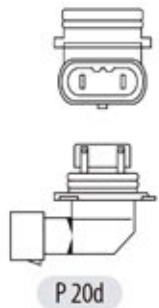
F.E.U.



12V

REF.	EAN	DENOMINACIÓN	VOLTIOS	ENVASE	UDS. ENVASE	WATIOS	CASQUILLO	TIPO DE LUZ
461026	8424083400670	HB3	12V	BOX	1	60W	P20D	ESTÁNDAR
461028	8424083400687	HB4	12V	BOX	1	51W	P22D	ESTÁNDAR

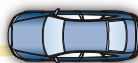
REF.	EAN	DENOMINACIÓN	VOLTIOS	ENVASE	UDS. ENVASE	WATIOS	CASQUILLO	TIPO DE LUZ
462013	8424083400939	F.E.U.	12V	BOX	1	51W	P45T	ESTÁNDAR



LÁMPARAS LAMPS

HALÓGENAS
TURISMO
HALOGEN-CAR

STOP P21W



12v

REF.	EAN	DENOMINACIÓN	VOLTIOS	ENVASE	UDS. ENVASE	WATIOS	CASQUILLO	TIPO DE LUZ
462021	8424083400946	STOP 1 POLO	12V	BOX	10	21W	Ba15s ESTANDAR	ESTANDAR
462025	8424083400885	STOP 1 POLO AMBAR	12V	BOX	10	21W	Ba15s ESTANDAR	AMBAR
462027	8424083400953	STOP 1 POLO	12V	BOX	10	21W	Bau15s ESPECIAL	ESTANDAR
462028	8424083400212	STOP 1 POLO	12V	BOX	10	21W	Bau15s ESPECIAL	AMBAR

UN POLO (Ba15s / Bau15s)



BA 15s



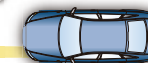
BAU 15s



LÁMPARAS LAMPS

HALÓGENAS
TURISMO
HALOGEN-CAR

STOP P21/4W P21/5W



12v

DOS POLOS (Bay15d / Ba15d / Baz15d)

REF.	EAN	DENOMINACIÓN	VOLTIOS	ENVASE	UDS. ENVASE	WATIOS	CASQUILLO	TIPO DE LUZ
462015	8424083400243	STOP 2 POLOS	12V	BOX	10	21/4W	Bay15d ESPECIAL	ESTANDAR
462019	8424083400236	STOP 2 POLOS	12V	BOX	10	21/5W	Ba15d ESTANDAR	ESTANDAR
462020	8424083400229	STOP 2 POLOS	12V	BOX	10	21/5W	Baz15d DESCENTRADO	ESTANDAR



BA 15d



BAZ 15d



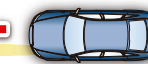
BAY 15d



LÁMPARAS LAMPS

HALÓGENAS
TURISMO
HALOGEN-CAR

CONTROL



12v

REF.	EAN	DENOMINACIÓN	VOLTIOS	ENVASE	UDS. ENVASE	WATIOS	CASQUILLO	TIPO DE LUZ
462052	8424083400281	Control con casquillo	12V	BOX	10	4W	Ba9s	ESTÁNDAR

TUBULARES (Ba9s)



BA 9s



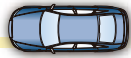


ELECTRICO ELECTRIC

LÁMPARAS LAMPS

HALÓGENAS
TURISMO
HALOGEN - CAR

PILOTO
R5W/R10W (Ba15s)

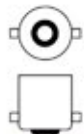


12v

REF.	EAN	DENOMINACIÓN	VOLTIOS	ENVASE	UDS. ENVASE	WATIOS	CASQUILLO	TIPO DE LUZ
462034	8424083400908	Piloto	12V	BOX	10	5W	Ba15s	ESTÁNDAR
462030	8424083400892	Piloto	12V	BOX	10	10W	Ba15s	ESTÁNDAR



BA 15s



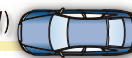
BA 15s



LÁMPARAS LAMPS

HALÓGENAS
TURISMO
HALOGEN - CAR

PLAFONIER
SV8,5 (C5W/C10W/C15W)



12v

REF.	EAN	DENOMINACIÓN	VOLTIOS	ENVASE	UDS. ENVASE	WATIOS	CASQUILLO	LARGO
462007	8424083400816	PLAFONIER C5W 36	12V	BOX	10	5W	SV8,5	36 mm
462011	8424083400847	PLAFONIER C5W 39	12V	BOX	10	5W	SV8,5	39 mm
462001	8424083400793	PLAFONIER C10W 27	12V	BOX	10	10W	SV8,5	27 mm
462002	8424083400809	PLAFONIER C10W 36	12V	BOX	10	10W	SV8,5	36 mm
462006	8424083400878	PLAFONIER C15W 44	12V	BOX	10	15W	SV8,5	44 mm



27 mm



36 mm



39 mm

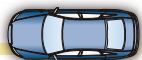


44 mm

LÁMPARAS LAMPS

**HALÓGENAS
TURISMO
HALOGEN - CAR**

CONTROL



12v

SIN CASQUILLO WEDGE (T5 / T10 / T15 / T20)

REF.	EAN	DENOMINACIÓN	VOLTIOS	ENVASE	UDS. ENVASE	WATTIOS	CASQUILLO	TIPO DE LUZ
462056	8424083400328	WEDGE T5	12V	BOX	10	1.2W	W2X4,6D	ESTANDAR
462059	8424083400342	WEDGE T5	12V	BOX	10	2.3W	W2X4,6D	ESTANDAR
462038	8424083400403	WEDGE T10	12V	BOX	10	3W	W2,1X9,5D	ESTANDAR
462041	8424083400410	WEDGE T10	12V	BOX	10	5W	W2,1X9,5D	ESTANDAR
462044	8424083400427	WEDGE T10 AMBAR	12V	BOX	10	5W	W2,1X9,5D	ESTANDAR
462048	8424083400335	WEDGE T15	12V	BOX	10	16W	W2,1X9,5D	ESTANDAR
462049	8424083400359	WEDGE T20	12V	BOX	10	21W	W3X16D	ESTANDAR
462050	8424083400366	WEDGE T20	12V	BOX	10	21/5W	W3X16D	ESTANDAR
462051	8424083400373	WEDGE T20 AMBAR	12V	BOX	10	21W	W3X16D	ESTANDAR
462061	8424083400397	WEDGE USA	12V	BOX	10	27/7W	W2,5X16Q	ESTANDAR
462062	8424083400380	WEDGE USA	12V	BOX	10	27W	W2,5X16Q	ESTANDAR

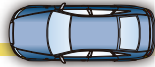




ELECTRICO ELECTRIC

LÁMPARAS LAMPS

ESTUCHE HALÓGENAS TURISMO HALOGEN CASE - CAR



12v

REF.	EAN	DENOMINACIÓN	LÁMPARA	1 FILAM.	PILOTO	2 FILAM.	WEDGE	FUSIBLES
464001	8424083402117	H4	461.H4	462.P21W	462.R5W	462.P215WFD	462.T10.5	3 (10/15/30 AMP)
464004	8424083402148	H7	461.H7	462.P21W	462.R5W	462.P215WFD	462.T10.5	3 (10/15/30 AMP)
464005	8424083402155	H7	461.H7	462.P21WFE	462.R5W	462.P215WFD	462.T10.5	3 (10/15/30 AMP)
464.H1H7	8424083402100	H1 + H7	461.H1 + 461.H7	462.P21WFE	462.R5W	462.P215WFD	462.T10.5	3 (10/15/30 AMP)



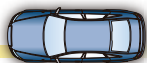
ESCANEA ESTE CÓDIGO Y VISITA
ESTA SECCIÓN EN NUESTRA WEB
SCAN THIS CODE AND VISIT
THIS SECTION ON OUR WEBSITE

ELECTRICO ELECTRIC



LÁMPARAS LAMPS

BLISTER TURISMO BLISTER - CAR



12v

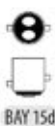
REF.	EAN	DENOMINACIÓN	VOLTIOS	ENVASE	UDS. ENVASE	WATIOS	CASQUILLO	TIPO DE LUZ
462026	8424083400717	STOP 1 POLO	12V	BLISTER	2	21W	Ba15s ESTÁNDAR	ESTÁNDAR
462029	8424083400731	STOP 1 POLO AMBAR	12V	BLISTER	2	21W	Ba15s ESTÁNDAR	AMBAR
462018	8424083401813	STOP 2 POLOS DESC.	12V	BLISTER	2	21/5W	Ba15d ESTÁNDAR	ESTÁNDAR
462014	8424083400724	STOP 2 POLOS	12V	BLISTER	2	21/4W	Bay15d ESPECIAL	ESTÁNDAR
462037	8424083400700	Piloto	12V	BLISTER	2	5W	Ba15s ESTÁNDAR	ESTÁNDAR
462033	8424083400694	Piloto	12V	BLISTER	2	10W	Ba15s ESTÁNDAR	ESTÁNDAR
462010	8424083401820	PLAFONIER CSW 36	12V	BLISTER	2	5W	SW8,5 ESTÁNDAR	ESTÁNDAR
462055	8424083400748	Control con casquillo	12V	BLISTER	2	4W	Ba9s ESTÁNDAR	ESTÁNDAR
462060	8424083400755	WEDGE T5	12V	BLISTER	2	1.2W	W2X4,6D ESTÁNDAR	ESTÁNDAR
462045	8424083400762	WEDGE T10	12V	BLISTER	2	3W	W2,1X9,5D ESTÁNDAR	ESTÁNDAR
462047	8424083400779	WEDGE T10	12V	BLISTER	2	5W	W2,1X9,5D ESTÁNDAR	ESTÁNDAR
462046	8424083400786	WEDGE T10 AZUL	12V	BLISTER	2	5W	W2,1X9,5D ESTÁNDAR	AZUL



BA 15s



BAU 15s



BAY 15d



BAZ 15d



BA 15s



BA 15s



11 x 36 mm



BA 9s



ESCANEA ESTE CÓDIGO Y VISITA
ESTA SECCIÓN EN NUESTRA WEB
SCAN THIS CODE AND VISIT
THIS SECTION ON OUR WEBSITE

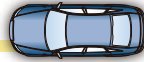




ELECTRICO ELECTRIC

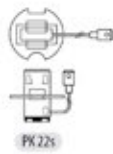
LÁMPARAS LAMPS

BLISTER
TURISMO
BLISTER-CAR



12v

REF.	EAN	DENOMINACIÓN	VOLTIOS	ENVASE	UDS. ENVASE	WATIOS	CASQUILLO	TIPO DE LUZ
461006	8424083400038	H1	12V	BLISTER	1	55W	P14.5S	ESTÁNDAR
461010	8424083400045	H3	12V	BLISTER	1	55W	PK22S	ESTÁNDAR
461015	8424083400052	H4	12V	BLISTER	1	55W	P43T	ESTÁNDAR
461021	8424083400502	H7	12V	BLISTER	1	55W	PX26D	ESTÁNDAR
461023	8424083400519	H7	12V	BLISTER	1	55W	PX26D	LONG LIFE 130%
461003	8424083400021	H11	12V	BLISTER	1	55W	PGJ19-2	ESTÁNDAR
461027	8424083400526	HB3	12V	BLISTER	1	60W	P20D	ESTÁNDAR
461029	8424083400533	HB4	12V	BLISTER	1	51W	P22D	ESTÁNDAR

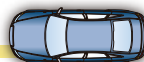


30%+



LÁMPARAS LAMPS

FUSIBLES LITTLE
TURISMO
FUSES LITTLE - CAR



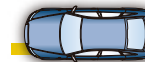
12v

REF.	EAN	DENOMINACIÓN	AMPER.	ENVASE	UDS. ENVASE
465002	8424083402179	LITTLE	1 AMP	BOX	100
465003	8424083402193	LITTLE	2 AMP	BOX	100
465004	8424083402209	LITTLE	3 AMP	BOX	100
465005	8424083402216	LITTLE	4 AMP	BOX	100
465006	8424083402223	LITTLE	5 AMP	BOX	100
465012	8424083402285	LITTLE	7,5 AMP	BOX	100
465007	8424083402230	LITTLE	10 AMP	BOX	100
465008	8424083402247	LITTLE	15 AMP	BOX	100
465009	8424083402254	LITTLE	20 AMP	BOX	100
465010	8424083402261	LITTLE	25 AMP	BOX	100
465011	8424083402278	LITTLE	30 AMP	BOX	100
465013	8424083402292	SURTIDO LITTLE	SURTIDO	BLISTER	10



LÁMPARAS LAMPS

ESTUCHE SURTIDO FUSIBLES LITTLE
TURISMO
ASSORTMENT CASE FUSES LITTLE - CAR



12v

REF.	EAN	DENOMINACIÓN	AMPER.	ENVASE	UDS. ENVASE
465001	8424083402186	LITTLE	SURTIDO	BOX	300

CONTENIDO

REF.	AMPER.	UDS.
465002	1 AMP	15
465003	2 AMP	25
465004	3 AMP	15
465005	4 AMP	15
465006	5 AMP	40
465012	7,5 AMP	40
465007	10 AMP	40
465008	15 AMP	40
465009	20 AMP	40
465010	25 AMP	15
465011	30 AMP	15

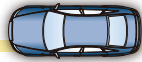




ELECTRICO ELECTRIC

LÁMPARAS LAMPS

FUSIBLES MICRO
TURISMO
FUSES MICRO - CAR



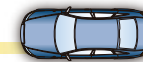
12v

REF.	EAN	DENOMINACIÓN	AMPER.	ENVASE	UDS. ENVASE
465024	8424083402407	MICRO	2 AMP	BOX	50
465025	8424083402414	MICRO	3 AMP	BOX	50
465026	8424083402421	MICRO	4 AMP	BOX	50
465027	8424083402438	MICRO	5 AMP	BOX	50
465028	8424083402445	MICRO	10 AMP	BOX	50
465029	8424083402452	MICRO	15 AMP	BOX	50
465030	8424083402469	MICRO	20 AMP	BOX	50
465031	8424083402476	MICRO	25 AMP	BOX	50
465032	8424083402483	MICRO	30 AMP	BOX	50
465033	8424083402490	MICRO	7,5 AMP	BOX	50



LÁMPARAS LAMPS

FUSIBLES MINI
TURISMO
FUSES MINI - CAR



12v

REF.	EAN	DENOMINACIÓN	AMPER.	ENVASE	UDS. ENVASE
465014	8424083402308	MINI	2 AMP	BOX	50
465015	8424083402315	MINI	3 AMP	BOX	50
465016	8424083402322	MINI	4 AMP	BOX	50
465017	8424083402339	MINI	5 AMP	BOX	50
465018	8424083402346	MINI	10 AMP	BOX	50
465019	8424083402353	MINI	15 AMP	BOX	50
465020	8424083402360	MINI	20 AMP	BOX	50
465021	8424083402377	MINI	25 AMP	BOX	50
465022	8424083402384	MINI	30 AMP	BOX	50
465023	8424083402391	MINI	7,5 AMP	BOX	50
465034	8424083402506	SURTIDO MINI	SURTIDO	BLISTER	10




ELECTRICO ELECTRIC



LÁMPARAS
LAMPS

ESTUCHE
TURISMO
CASE - CAR

GAS XENON



REF.	EAN	DENOMINACIÓN	VOLTIOS	ENVASE	UDS. ENVASE	WATIOS	CASQUILLO	TIPO DE LUZ
466001	8424083402513	D1R	85V	ESTUCHE	1	35W	PK32D-2	6000K
466002	8424083402520	D1S	85V	ESTUCHE	1	35W	PK32D-2	4600K
466003	8424083402537	D2R	12/24V	ESTUCHE	1	35W	PK32D-2	4600K
466004	8424083402544	D2R	12/24V	ESTUCHE	1	35W	PK32D-2	6000K
466005	8424083402551	D2S	12/24V	ESTUCHE	1	35W	PK32D-2	4600K
466006	8424083402568	D2S	12/24V	ESTUCHE	1	35W	PK32D-2	6000K
466007	8424083402605	D3R	12/24V	ESTUCHE	1	35W	PK32D-2	6000K
466008	8424083460667	D3S	12/24V	ESTUCHE	1	35W	PK32D-2	6000K
466009	8424083464665	D4R	12/24V	ESTUCHE	1	35W	PK32D-2	6000K
466010	8424083460469	D4S	12/24V	ESTUCHE	1	35W	PK32D-2	6000K



ESCANEA ESTE CÓDIGO Y VISITA
ESTA SECCIÓN EN NUESTRA WEB
SCAN THIS CODE AND VISIT
THIS SECTION ON OUR WEBSITE





ELECTRICO ELECTRIC

LÁMPARAS LAMPS

HALÓGENAS
CAMIÓN
HALOGEN - TRUCK

H-1



24v

REF.	EAN	DENOMINACIÓN	VOLTIOS	ENVASE	UDS. ENVASE	WATIOS	CASQUILLO	TIPO DE LUZ
461004	8424083400595	H1	24V	BOX	1	70W	P14.5S	ESTÁNDAR



LÁMPARAS LAMPS

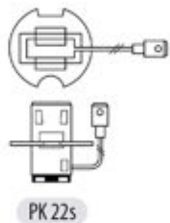
HALÓGENAS
CAMIÓN
HALOGEN - TRUCK

H-3



24v

REF.	EAN	DENOMINACIÓN	VOLTIOS	ENVASE	UDS. ENVASE	WATIOS	CASQUILLO	TIPO DE LUZ
461009	8424083400618	H3	24V	BOX	1	70W	PK22S	ESTÁNDAR



LÁMPARAS LAMPS

HALÓGENAS
CAMIÓN
HALOGEN - TRUCK

H-4



24v

REF.	EAN	DENOMINACIÓN	VOLTIOS	ENVASE	UDS. ENVASE	WATIOS	CASQUILLO	TIPO DE LUZ
461013	8424083400632	H4	24V	BOX	1	70W	P43T	ESTÁNDAR



LÁMPARAS LAMPS

HALÓGENAS
CAMIÓN
HALOGEN - TRUCK

H-7



24v

REF.	EAN	DENOMINACIÓN	VOLTIOS	ENVASE	UDS. ENVASE	WATIOS	CASQUILLO	TIPO DE LUZ
461019	8424083400656	H7	24V	BOX	1	70W	PX26D	ESTÁNDAR



ELECTRICO ELECTRIC



LÁMPARAS LAMPS

HALÓGENAS
CAMIÓN
HALOGEN - TRUCK


STOP P21W



24v

UN POLO (Ba15s / Bau15s)

REF.	EAN	DENOMINACIÓN	VOLTIOS	ENVASE	UDS. ENVASE	WATIOS	CASQUILLO	TIPO DE LUZ
462022	8424083400250	STOP 1 POLO	24V	BOX	10	21W	Ba15s	ESTANDAR
462024	8424083400267	STOP 1 POLO ESPEC.	24V	BOX	10	21W	Bau15s	ESTANDAR
462016	8424083400274	STOP 2 POLOS DESC.	24V	BOX	10	21W	Bay15d	ESTANDAR



LÁMPARAS LAMPS

HALÓGENAS
CAMIÓN
HALOGEN - TRUCK

PILOTO
R5W / R10W (Ba15s)



24v

REF.	EAN	DENOMINACIÓN	VOLTIOS	ENVASE	UDS. ENVASE	WATIOS	CASQUILLO	TIPO DE LUZ
462035	8424083400922	Piloto	24V	BOX	10	5W	Ba15s	ESTÁNDAR
462031	8424083400915	Piloto	24V	BOX	10	10W	Ba15s	ESTÁNDAR



ESCANEA ESTE CÓDIGO Y VISITA
ESTA SECCIÓN EN NUESTRA WEB.
SCAN THIS CODE AND VISIT
THIS SECTION ON OUR WEBSITE.





ELECTRICO ELECTRIC

LÁMPARAS LAMPS

HALÓGENAS
CAMIÓN
HALOGEN - TRUCK

**PLAFONIER
SV8,5** (C5W/C10W)



24V

REF.	EAN	DENOMINACIÓN	VOLTIOS	ENVASE	UDS. ENVASE	WATIOS	CASQUILLO	LARGO
462008	8424083400830	PLAFONIER C5W 36	24V	BOX	10	5W	SV8,5	36 mm
462012	8424083400861	PLAFONIER C5W 39	24V	BOX	10	5W	SV8,5	39 mm
462003	8424083400823	PLAFONIER C10W 36	24V	BOX	10	10W	SV8,5	36 mm
462003	8424083400854	PLAFONIER C10W 39	24V	BOX	10	10W	SV8,5	39 mm



LÁMPARAS LAMPS

HALÓGENAS
CAMIÓN
HALOGEN - TRUCK

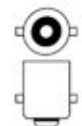
CONTROL



24V

TUBULARES (Ba9s)

REF.	EAN	DENOMINACIÓN	VOLTIOS	ENVASE	UDS. ENVASE	WATIOS	CASQUILLO	TIPO DE LUZ
462053	8424083400298	Control con casquillo	24V	BOX	10	4W	Ba9s	ESTÁNDAR



BA 9s



LÁMPARAS LAMPS

HALÓGENAS
CAMIÓN
HALOGEN - TRUCK

CONTROL



24V

SIN CASQUILLO WEDGE (T5 / T10 / T15 / T20)

REF.	EAN	DENOMINACIÓN	VOLTIOS	ENVASE	UDS. ENVASE	WATIOS	CASQUILLO	TIPO DE LUZ
462057	8424083400434	WEDGE T5	24V	BOX	10	1,2W	W2X4,6D	ESTANDAR
462039	8424083004410	WEDGE T10	24V	BOX	10	3W	W2,1X9,5D	ESTANDAR
462042	8424083400458	WEDGE T10	24V	BOX	10	5W	W2,1X9,5D	ESTANDAR



LÁMPARAS ESTUCHE HALÓGENAS LAMPS CAMION HALOGEN CASE - TRUCK



REF.	EAN	DENOMINACIÓN	LÁMPARA	1 FILAM.	PILOTO	2 FILAM.	PLAFONIER	FUSIBLES
464002	8424083402124	ESTUCHE H4 24V	461.H424	462.P21W24	462.P215W24FD	462.R5W24	462.C5W3624	14 (10/20/30 AMP)
464003	8424083402131	ESTUCHE H4 24V DOBLE	461.H424 (2)	462.P21W24 (2)	462.P215W24FD (2)	462.R5W24 (2)	462.C5W3624 (2)	14 (10/20/30 AMP)
464006	8424083402162	ESTUCHE H7 24V	461.H724	462.P21W24	462.P215W24FD	462.R5W24	462.C5W3624	14 (10/20/30 AMP)
464007	8424083402803	ESTUCHE H7 24V DOBLE	461.H724 (2)	462.P21W24 (2)	462.P215W24FD (2)	462.R5W24 (2)	462.C5W3624 (2)	14 (10/20/30 AMP)





ELECTRICO ELECTRIC

LÁMPARAS LAMPS

**BLISTER
CAMIÓN**
BLISTER - TRUCK



REF.	EAN	DENOMINACIÓN	VOLTIOS	ENVASE	UDS. ENVASE	WATIOS	CASQUILLO	TIPO DE LUZ
461005	8424083400120	H1	24V	BLISTER	1	70W	P14,5S	ESTÁNDAR
461014	8424083200423	H4	24V	BLISTER	1	70W	P43T	ESTÁNDAR
461020	8424083472615	H7	24V	BLISTER	1	70W	PX26D	ESTÁNDAR
462004	8424083462241	PLAFONIER C10W	24V	BLISTER	2	10W	SV8,5	ESTÁNDAR
462009	8424083462364	PLAFONIER C5W	24V	BLISTER	2	5W	SV8,5	ESTÁNDAR
462017	8424083462159	STOP 2 POLOS	24V	BLISTER	2	21W	Bay15d	ESTÁNDAR
462023	8424083462258	STOP 1 POLO	24V	BLISTER	2	21W	Ba15s	ESTÁNDAR
462032	8424083400960	Piloto	24V	BLISTER	2	10W	Ba15s	ESTÁNDAR
462036	8424083242423	Piloto	24V	BLISTER	2	5W	Ba15s	ESTÁNDAR
462040	8424083243246	WEDGE T10	24V	BLISTER	2	3W	W2,1X9,5D	ESTÁNDAR
462043	8424083625240	WEDGE T10	24V	BLISTER	2	5W	W2,1X9,5D	ESTÁNDAR
462054	8424083446241	Control con casquillo	24V	BLISTER	2	4W	Ba9s	ESTÁNDAR
462058	8424083053241	WEDGE T5	24V	BLISTER	2	1,2W	W2X4,6D	ESTÁNDAR

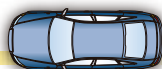


ELECTRICO ELECTRIC




LÁMPARAS LAMPS

LED - TURISMO
LED - CAR




12V

REF.	EAN	DENOMINACIÓN	VOLTIOS	ENVASE	UDS. ENVASE	WATIOS	CASQUILLO	LEDS
463002	8424083400472	PILOTO LED	12V	BLISTER	2	21W	Ba15s	5
463003	8424083400489	PILOTO LED	12V	BLISTER	2	21W	Ba15s	19



REF.	EAN	DENOMINACIÓN	VOLTIOS	ENVASE	UDS. ENVASE	WATIOS	CASQUILLO	LEDS
463004	8424083400496	STOP LED AMBAR	12V	BLISTER	2	21W	Bau15s	19

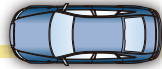


REF.	EAN	DENOMINACIÓN	VOLTIOS	ENVASE	UDS. ENVASE	WATIOS	CASQUILLO	LEDS
463008	8424083402032	PLAFONIER LED	12V	BLISTER	2	10W	SV8,5	4
463010	8424083402056	PLAFONIER LED	12V	BLISTER	2	5W	SV8,5	4
463012	8424083402070	PLAFONIER LED	12V	BLISTER	2	10W	SV8,5	4
463009	8424083402049	PLAFONIER LED	12V	BLISTER	2	5W	SV8,5	9
463011	8424083402063	PLAFONIER LED	12V	BLISTER	2	5W	SV8,5	9
463013	8424083402087	PLAFONIER LED	12V	BLISTER	2	5W	SV8,5	9



LÁMPARAS LAMPS

LED - TURISMO
LED - CAR



12v

WEDGE (T10)

REF.	EAN	DENOMINACIÓN	VOLTIOS	ENVASE	UDS. ENVASE	WATIOS	CASQUILLO	LEDS	
463005	8424083402001	WEDGE LED T10	12V	BLISTER	2	5W	W2,1X9,5D	1	CANBUS
463006	8424083402018	WEDGE LED T10	12V	BLISTER	2	5W	W2,1X9,5D	4	CANBUS
463007	8424083402025	WEDGE LED T10	12V	BLISTER	2	5W	W2,1X9,5D	8	CANBUS



LÁMPARAS LAMPS

LED - CAMIÓN
LED - TRUCK



24v

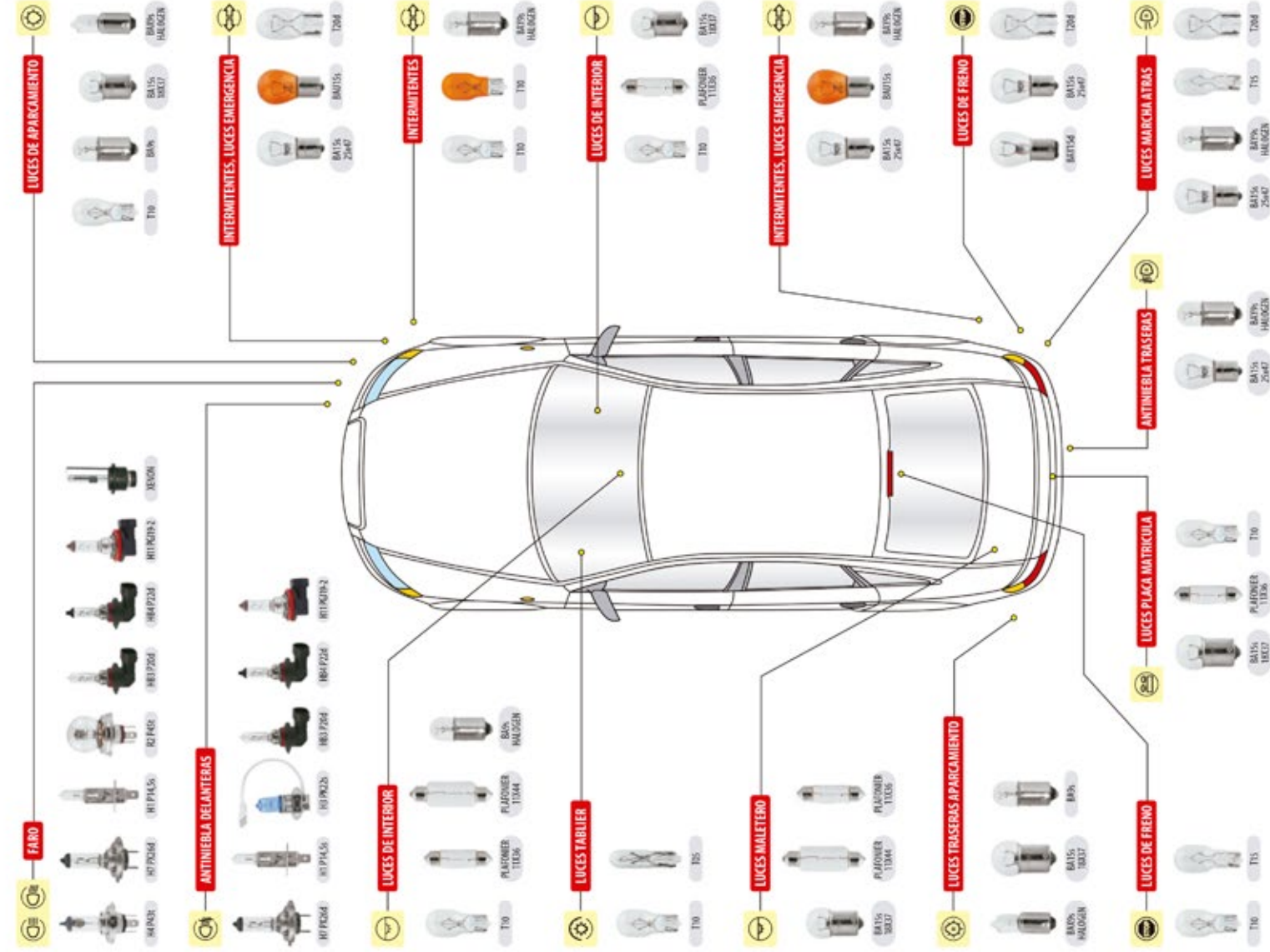
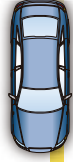
REF.	EAN	DENOMINACIÓN	VOLTIOS	ENVASE	UDS. ENVASE	WATIOS	CASQUILLO	LEDS	
463001	8424083400465	PLAFONIER LED 24V	24V	BLISTER	2	5W	SW8,5	4	CANBUS
463014	8424083402094	WEDGE LED T10 24V	24V	BLISTER	2	5W	W2,1X9,5D	4	



LÁMPARAS LAMPS

APLICACIÓN TURISMO PLACEMENT - CAR

12V

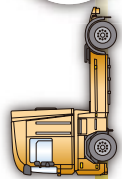


ELECTRICO ELECTRIC



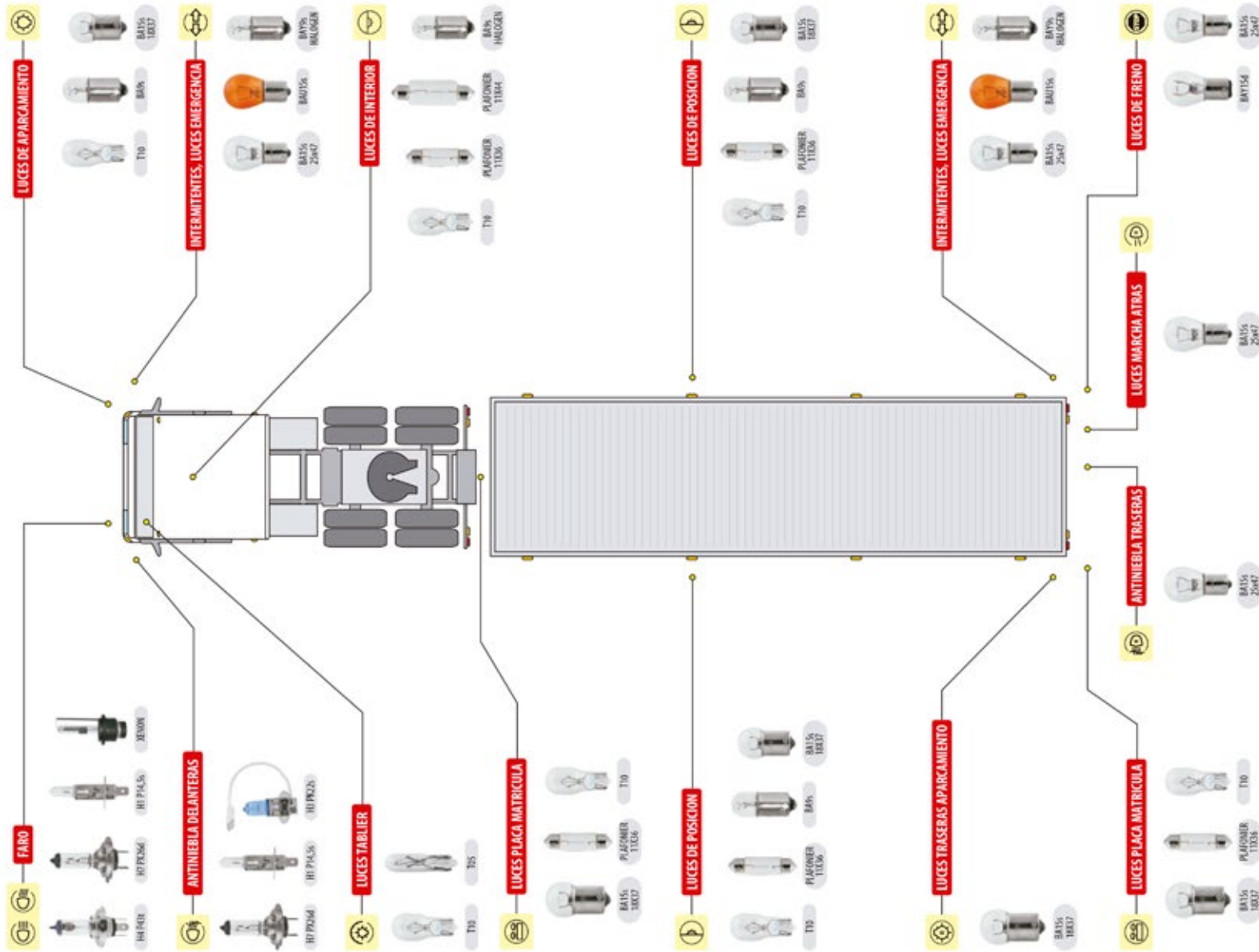
ELECTRICO ELECTRIC

24V



APLICACIÓN CAMIÓN PLACEMENT - TRUCK

LÁMPARAS LAMPS





ESPONJAS / SPONGES

CEPILLOS / TELESCOPIC BRUSH

BAYETAS Y GAMUZAS / BAIZES & CHAMOIS

LIMPIA SALPICADEROS / CLEAN DASHBOARDS

SPRAYS LIMPIEZA / CLEANING SPRAYS

PROTECCIÓN Y REPARADORES / PROTECTION & REPAIR

LIMPIEZA CLEANING





LIMPIEZA CLEANING



ESCANEA ESTE CÓDIGO Y VISITA ESTA SECCIÓN EN NUESTRA WEB
SCAN THIS CODE AND VISIT THIS SECTION ON OUR WEBSITE

LIMPIEZA CLEANING

ESPONJAS CALIDAD Y GARANTIA
SPONGES - QUALITY & WARRANTY

JUMBO

Ref. 640320

CARACTERÍSTICAS
CHARACTERISTICS

- Esponja Jumbo
- Gran tamaño
- Gran densidad
- Superabsorbentes



MANOPLA GIGANTE DOBLE CAPA

Ref. 1616

CARACTERÍSTICAS
CHARACTERISTICS

- Composición:
- Poliester 80% - Poliamida 20%
 - Lavado profesional de carrocerías
 - No daña las superficies
 - Superabsorbente, facilita el lavado
 - La almohadilla de rejilla elimina las manchas difíciles



LIMPIEZA ACLEANNING



LIMPIEZA
CLEANING

ESPONJAS
CALIDAD Y GARANTIA
SPONGES - QUALITY & WARRANTY

ESPONJA GIGANTE

Ref. 1659

CARACTERÍSTICAS
CHARACTERISTICS

- Producto de alta tecnología compuesto de microfibras que atrapan el polvo con facilidad sin dejar pelusilla ni rayar
- Gran retención de agua para un lavado más rápido y eficaz

2en1
LIMPIA & SECA

INTERIOR / EXTERIOR



SHAMPOO CAR WASH

Ref. 1799

CARACTERÍSTICAS
CHARACTERISTICS

- Apto para todo tipo de pinturas
- Protege la pintura del coche
- Efecto hidrofóbico de auto secado

CAR WASH

Shampoo + Cera



ESCANEA ESTE CÓDIGO Y VISITA ESTA SECCIÓN EN NUESTRA WEB
SCAN THIS CODE AND VISIT THIS SECTION ON OUR WEBSITE



LIMPIEZA CLEANING

LIMPIEZA CLEANING

**CEPILLOS
CALIDAD Y GARANTIA
TELESCOPIC BRUSH
QUALITY & WARRANTY**

LIMPIACRISTALES GIGANTE

Ref. 1664
**CARACTERÍSTICAS
CHARACTERISTICS**

- Rápida limpieza de los cristales
- Su mango le permite un perfecto agarre y su forma ergonómica le facilita el trabajo



LIMPIALLANTAS GIGANTE

Ref. 1662
**CARACTERÍSTICAS
CHARACTERISTICS**

- Diseño práctico
- Hecho de cerdas que no rayan
- Diseñado para limpiar la suciedad en lugares de difícil acceso



LIMPIEZA CLEANING

**CEPILLOS
CALIDAD Y GARANTIA
TELESCOPIC BRUSH
QUALITY & WARRANTY**

LIMPIATAPICERIAS Y ALFOMBRAS

Ref. 1665
**CARACTERÍSTICAS
CHARACTERISTICS**

- Especial para tapicería, moqueta, alfombrillas y maletero del automóvil
- Para una limpieza reluciente y efectiva



ABRILLANTADOR ENVASADO

Ref. 640200
**CARACTERÍSTICAS
CHARACTERISTICS**

- Fleco de algodón
- Anti-rayaduras
- Envase de plástico para su conservación
- Protege cualquier superficie



LIQUIDO ABRILLANTADOR

Ref. 640202

- Tapón vaporizador



ESCANEA ESTE CODIGO Y VISITA ESTA SECCION EN NUESTRA WEB
SCAN THIS CODE AND VISIT THIS SECTION ON OUR WEBSITE

LIMPIEZA ACLEANING



LIMPIEZA CLEANING

GAMUZAS DE PIEL NATURAL
CALIDAD Y GARANTIA
LEATHER CHAMOIS - QUALITY & WARRANTY

CARACTERÍSTICAS CHARACTERISTICS

- Lisa
- Muy suave
- Sin duricias
- Sin cicatrices



ESCANEA ESTE CÓDIGO Y VISITA
ESTA SECCIÓN EN NUESTRA WEB
SCAN THIS CODE AND VISIT
THIS SECTION ON OUR WEBSITE

TALLA 7
MEDIDA SUPER
37x50
cm



Ref. 640102

Normativa
EN ISO 16419

TALLA 5
MEDIDA SUPER
45x60
cm



Ref. 640101



ACLARAR Y DEJAR SECAR
ANTES DE GUARDARLA

EXTERIOR

TALLA 1
MEDIDA SUPER
55x75
cm



Ref. 640105





LIMPIEZA CLEANING

LIMPIEZA CLEANING

BAYETAS Y GAMUZAS
CALIDAD Y GARANTIA
BAIZES & CHAMOIS - QUALITY & WARRANTY

BAYETA MICROFIBRA **MULTIUSOS** DOBLE CAPA Ref. 1711 CARACTERÍSTICAS CHARACTERISTICS

- Composición:
- Poliéster 80% - Poliamida 20%
- Para todo tipo de limpiezas, tanto en exterior como en interior
- No deja pelusas ni pelos



BAYETA **EXTERIOR** DOBLE CAPA Ref. 1714 CARACTERÍSTICAS CHARACTERISTICS

- Composición:
- Poliéster 40% - Viscosa 40%
- Resinas sintéticas 20%
- Alto poder de limpieza
- La malla perforada elimina fácilmente los excesos de suciedad más difíciles



BAYETA **ANTIPOLVO** DOBLE CAPA Ref. 1713 CARACTERÍSTICAS CHARACTERISTICS

- Composición:
- Poliéster 80% - Poliamida 20%
- Tejido más largo y extremadamente suave
- No deja pelusas



PACK GAMUZAS **5+2 GRATIS** MICROFIBRAS Ref. 1700 CARACTERÍSTICAS CHARACTERISTICS

- Composición:
- Poliéster 80% - Poliamida 20%
- Resistentes y duraderos
- Alta absorción
- No dejan huella



LIMPIEZA ACLEANNING




LIMPIEZA CLEANING

BAYETAS Y GAMUZAS
CALIDAD Y GARANTIA
BAIZES & CHAMOIS - QUALITY & WARRANTY

BAYETA MICROFIBRA **MULTIUSOS** Ref. 1701 CARACTERÍSTICAS CHARACTERISTICS

- Interior / Exterior
- Para todo tipo de superficies

INTERIOR/
EXTERIOR



BAYETA MICROFIBRA **ANTIPOLVO** Ref. 1703 CARACTERÍSTICAS CHARACTERISTICS

- Interior
- Retiene el polvo

INTERIOR



*Puede variar el color
dependiendo de la partida.*




BAYETA MICROFIBRA **CROMADOS** Ref. 1702 CARACTERÍSTICAS CHARACTERISTICS

LIMPIACRISTALES

- Interior / Exterior
- 100% brillo

INTERIOR/
EXTERIOR



GAMUZA MICROFIBRA **MULTIUSOS** Ref. 1704 CARACTERÍSTICAS CHARACTERISTICS

- Exterior
- Superabsorbente
- Perforada

EXTERIOR





LIMPIEZA CLEANING

LIMPIEZA CLEANING

GAMUZAS Y TOALLITAS
CALIDAD Y GARANTIA
CHAMOIS & WET WIPES - QUALITY & WARRANTY

GAMUZA
TIPO KANEBO
Ref. 640312
CARACTERÍSTICAS
CHARACTERISTICS



MEDIDA
PEQUEÑA
43x32
cm



ESPONJA LIMPIA SALPICADERO CON DOSIFICADOR

Ref. 1658
CARACTERÍSTICAS
CHARACTERISTICS

- Producto especialmente desarrollado para limpiar y dar brillo a todo tipo de superficies plásticas del automóvil.
- Efecto antiestático que repele el polvo
- Larga duración



LIMPIEZA ACLEANNING



LIMPIEZA CLEANING

**GAMUZAS Y TOALLITAS
CALIDAD Y GARANTIA
CHAMOIS & WET WIPES - QUALITY & WARRANTY**

TOALLITAS HUMEDAS LIMPIACRISTALES Ref. 1671 CARACTERÍSTICAS *CHARACTERISTICS*

- Aroma vainilla
- Su fórmula elimina de los cristales, faros, etc. Todo resto de suciedad.



TOALLITAS HUMEDAS LIMPIASALPICADERO Ref. 1673 CARACTERÍSTICAS *CHARACTERISTICS*

- Aroma manzana
- Frena la aparición del polvo a la vez que añade al vehículo un aroma de frescor
- Producido para abrillantar y proteger superficies como plásticos, cueros, etc.



TOALLITAS HUMEDAS MULTIUSOS Ref. 1674 CARACTERÍSTICAS *CHARACTERISTICS*

- Aroma limón
- Frena la aparición del polvo a la vez que añade al vehículo un aroma de frescor
- Producido para abrillantar y proteger superficies como plásticos, cueros, etc.





LIMPIEZA CLEANING

QUÍMICO CHEMICAL

LIMPIA LLANTAS

Ref. 1780
CARACTERÍSTICAS
CHARACTERISTICS

- 500 ml.
- Su fórmula actúa y limpia la llanta (hierro, aluminio) de cualquier resto de suciedad



SPRAYS LIMPIEZA
CALIDAD Y GARANTIA
CLEANING SPRAYS
QUALITY & WARRANTY

LIMPIA TAPICERIAS

Ref. 1781
CARACTERÍSTICAS
CHARACTERISTICS

- 500 ml.
- Su fórmula renueva el color original de los tejidos del vehículo
- Limpia y desengrasa



LIMPIA CRISTALES

Ref. 1782
CARACTERÍSTICAS
CHARACTERISTICS

- 500 ml.
- Su fórmula elimina de los cristales, faros, etc. todo resto de suciedad (insectos, polvo, grasa, etc.)



ABRILLANTADOR NEUMÁTICO

Ref. 1785
CARACTERÍSTICAS
CHARACTERISTICS

- 500 ml.
- Protección de alto brillo
- Fórmula avanzada de larga duración que se mantiene incluso después del lavado o la lluvia



LIMPIA SALPICADEROS

Ref. 1783
CARACTERÍSTICAS
CHARACTERISTICS

- 500 ml.
- Frena la aparición del polvo a la vez que añade al vehículo un aroma de frescor
- Producido para abrillantar y proteger superficies como plásticos, cueros, vinilos, etc.



LIMPIEZA CLEANING



AMBIENTADORES Y LIMPIEZA *AIR FRESHENER & CLEANING*

SPRAY
CALIDAD Y CONFORT
SPRAY - QUALITY & COMFORT

LIMPIA CRISTALES



Ref. 11830

CARACTERÍSTICAS
CHARACTERISTICS

- 300 ml.
- Máximo brillo



LIMPIA LLANTAS



Ref. 11831

CARACTERÍSTICAS
CHARACTERISTICS

- 300 ml.
- Máximo brillo



LIMPIA SALPICADERO



Ref. 11832

CARACTERÍSTICAS
CHARACTERISTICS

- 300 ml.
- Máximo brillo



LIMPIA TAPICERIAS



Ref. 11833

CARACTERÍSTICAS
CHARACTERISTICS

- 300 ml.
- Máxima limpieza
- Tejidos mixtos





MANTENGA
SU **COCHE**
COMO **NUEVO**
TODO EL AÑO



LIMPIEZA ACLEANING



QUÍMICO CHEMICAL

**SPRAYS LIMPIEZA
CALIDAD Y GARANTIA
CLEANING SPRAYS
QUALITY & WARRANTY**

CARACTERÍSTICAS CHARACTERISTICS

- 650 ml.
- Frena la aparición del polvo a la vez que añade al vehículo un aroma de frescor
- Producido para abrillantar y proteger superficies como plásticos, cueros, vinilos, etc.



**650ml
AROMA CHICLE**



CARACTERÍSTICAS CHARACTERISTICS

- 1000 ml.
- Frena la aparición del polvo a la vez que añade al vehículo un aroma de frescor
- Producido para abrillantar y proteger superficies como plásticos, cueros, vinilos, etc.



**1000ml
AROMA LIMÓN**



Ref. 1770

**1000ml
NEUTRO
Y MATE**



Ref. 1777

**1000ml
AROMA FRESA**



Ref. 1778

**650ml
AROMA LIMÓN**



**650ml
AROMA VAINILLA**



**650ml
AROMA FRESA**





LIMPIEZA CLEANING

QUÍMICO CHEMICAL

SPRAYS LIMPIEZA
CALIDAD Y GARANTIA
CLEANING SPRAYS
QUALITY & WARRANTY

LIMPIA SALPICADEROS

Ref. 11901
CARACTERÍSTICAS
CHARACTERISTICS

- Máximo brillo
- Limpieza profunda
- Multi usos



LIMPIA TAPICERÍAS

Ref. 11905
CARACTERÍSTICAS
CHARACTERISTICS

- Máxima limpieza
- Tejidos mixtos
- Eliminar manchas de suciedad de la tapicería del techo, bastidores y paneles de las puertas.



LIMPIA LLANTAS

Ref. 11910
CARACTERÍSTICAS
CHARACTERISTICS

- Polvo de frenos
- Grasa y suciedad
- Limpia y elimina el alquitrán y residuos de pastillas de freno.



ABRILLANTA NEUMÁTICOS

Ref. 11912
CARACTERÍSTICAS
CHARACTERISTICS

- Protección de alto brillo para neumáticos. Fórmula avanzada de larga duración que se mantiene incluso después del lavado o la lluvia. El resultado final es que los neumáticos tienen un alto brillo con un color negro intenso.



ABRILLANTA CARROCERÍAS

Ref. 11920
CARACTERÍSTICAS
CHARACTERISTICS

- Máximo brillo
- Limpia y restaura
- Elaborado con siliconas para proteger, limpiar y abrillantar. Fragante, deja un olor agradable en el coche. No es grasosa.



LIMPIEZA CLEANNING



QUITA INSECTOS

Ref. 11921
CARACTERÍSTICAS
CHARACTERISTICS

- Limpiador para eliminar las manchas de insectos, suciedad de aves, resinas de árboles en frontales, parabrisas, parachoques, espejos retrovisores, etc.



LIMPIA CRISTALES

Ref. 11925
CARACTERÍSTICAS
CHARACTERISTICS

- Máximo brillo
- Alta visibilidad
- Limpia superficies de vidrio y el espejo.
- Poder desengrasante, limpia sin dejar residuos.



ANTIVAHO

Ref. 11926
CARACTERÍSTICAS
CHARACTERISTICS

- Máximo brillo
- Alta visibilidad
- Multiusos



DESCONGELA PARABRISAS

Ref. 11927
CARACTERÍSTICAS
CHARACTERISTICS

- Desatasca: Escobillas & cerraduras congeladas.
- Elimina: Hielo & escarcha del parabrisas, retrovisores y faros en segundos



AFLOJATODO LUBRICANTE

Ref. 11941
CARACTERÍSTICAS
CHARACTERISTICS

- Penetrante
 - Protectivo
 - Hidrorepelente
- Ayuda a liberar piezas de metal como: tuercas y tornillos o para limpiar y prevenir la oxidación y la corrosión.



GRASA EN SPRAY

Ref. 11945
CARACTERÍSTICAS
CHARACTERISTICS

- Anti-fricción
- Protectivo
- Su fluidez facilita la aplicación y su secado rápido permite una óptima lubricación incluso en lugares inaccesibles.





LIMPIEZA CLEANING

QUIMÍCO CHEMICAL

**LIMPIEZA Y REPARADORES
CALIDAD Y GARANTÍA
CLEAN & REPAIR - QUALITY & WARRANTY**

PULIMENTO PARA CROMADOS Y METALIZADOS

**Ref. 1791
CARACTERÍSTICAS
CHARACTERISTICS**

- 250 ml.
- Ideal para limpiar cromados y otras superficies metálicas
- Crea una película protectora sobre la superficie tratada



LIMPIA TAPICERIAS PIEL

**Ref. 1786
CARACTERÍSTICAS
CHARACTERISTICS**

- 500 ml.
- Limpia sin dejar manchas dejando un agradable aroma
- Da un brillo y protección duradera



ESCANEA ESTE CÓDIGO Y VISITA
ESTA SECCIÓN EN NUESTRA WEB
SCAN THIS CODE AND VISIT
THIS SECTION ON OUR WEBSITE



LIMPIEZA ACLEANNING



QUÍMICO CHEMICAL

REPARADOR DE FAROS CALIDAD Y GARANTIA HEADLIGHT RESTORER - QUALITY & WARRANTY

KIT RESTAURADOR DE FAROS Ref. 715101 CARACTERÍSTICAS CHARACTERISTICS

- Producto diseñado para eliminar los peores casos de degradación de faros, coloración amarillenta, oxidación y rasguños de sus faros
- Incluye todo lo necesario para restaurar las lentes más nubladas
- Este kit está destinado a restaurar 2 faros



Discos de lijado:
2 x P800, 2 x P1200, 2 x P2000



1 Esponja naranja



1 Esponja blanca



2 x 40g Pasta pulidora



2 x 3ml Líquido protector UV



1 Cinta enmascarar 300 x 2cm



1 Soporte de lijado M10
+ Adaptador



ESCANEA ESTE CÓDIGO Y VISITA ESTA SECCIÓN EN NUESTRA WEB
SCAN THIS CODE AND VISIT THIS SECTION ON OUR WEBSITE

RESTAURADOR DE FAROS

Ref. 1792 CARACTERÍSTICAS CHARACTERISTICS

- 250 ml.
- Producto utilizado para restaurar los faros amarillentos dejando un aspecto de nuevos
- Limpia la superficie exterior de los faros traseros y delanteros dejando la luminosidad y transparencia original





AMBIENTADORES AIR FRESHENER

QUIMÍCO
CHEMICAL

PROTECCIÓN Y REPARADORES
CALIDAD Y GARANTÍA
PROTECTION & REPAIR - QUALITY & WARRANTY

**REPARADOR
DE ARAÑAZOS**

Ref. 1790

CARACTERÍSTICAS
CHARACTERISTICS

- 150 ml.
Su fórmula elimina roces y minirrayadas de la carrocería del vehículo
- Especial pinturas metalizadas o barnizadas



TAPA CON APLICADOR INCRUSTADO PARA UN ACABADO PERFECTO



ANTES



DESPUÉS





AMBIENTADORES

AIR FRESHENER





AMBIENTADORES AIR FRESHENER

AMBIENTADORES AIR FRESHENER

TAPÓN MADERA PARA COLGAR CALIDAD Y CONFORT WOODEN CAP FOR HANGING - QUALITY & COMFORT

AQUOS

CARACTERÍSTICAS
CHARACTERISTICS

- Volumen: 5ml
- Anilla metálica
- Téster aromático
- 60 días de duración



Ref. EXP:11050
Box Ambientadores
Surtido: 65 unidades



ESCANEA ESTE CÓDIGO Y VISITA
ESTA SECCIÓN EN NUESTRA WEB
SCAN THIS CODE AND VISIT
THIS SECTION ON OUR WEBSITE



Ref. 11350
Limón



Ref. 11351
Fresa



Ref. 11352
Vainilla



Ref. 11353
Cereza



Ref. 11354
Sandía



Ref. 11355
Chicle



Ref. 11356
Océano



Ref. 11357
Piruleta



Ref. 11358
Pino



Ref. 11359
Coche Nuevo

AMBIENTADORES AIR FRESHENER



AMBIENTADORES AIR FRESHENER

TAPÓN MADERA PARA COLGAR CALIDAD Y CONFORT WOODEN CAP FOR HANGING - QUALITY & COMFORT

CARACTERÍSTICAS CHARACTERISTICS

- Volumen: 8ml
- Anilla metálica
- Téster aromático
- 45 días de duración



hydra



Ref. 11420
Limón



Ref. 11421
Fresa



Ref. 11422
Vainilla



Ref. 11423
Cereza



Ref. 11424
Sandía



Medida
XL
8ml.



Ref. 1691
Cereza



Ref. 1694
Sandía



Ref. 1695
Chicle



Ref. 1696
Limón



Ref. 1697
Fresa



Ref. 1698
Pino





AMBIENTADORES AIR FRESHENER

AMBIENTADORES AIR FRESHENER

LATA GEL
CALIDAD Y CONFORT
CAN GEL - QUALITY & COMFORT

GEL

CARACTERÍSTICAS
CHARACTERISTICS

- Téster aromático
- 30 días de duración
- Contenido: 80 g

90 gr.

60 días



REF.: 10096
Coche nuevo



REF.: 10097
Piruleta



REF.: 10098
Sandía



REF.: 10099
Cherry



REF.: 11001
Limón



REF.: 11004
Vainilla



REF.: 11007
Pino



REF.: 11003
Fresa



REF.: 11005
Océano



REF.: 11009
Chicle



AMBIENTADORES AIR FRESHENER



AMBIENTADORES AIR FRESHENER

REJILLA CALIDAD Y CONFORT
GRID VENT - QUALITY & COMFORT



PIN

CARACTERÍSTICAS
CHARACTERISTICS

- Téster aromático
- 30 días de duración
- Contenido: 90 g



Ref. 11160
Fresa



Ref. 11161
Vainilla




Ref. 11163
Limón



Ref. 11165
Cereza



Ref. 11166
Sandía





AMBIENTADORES AIR FRESHENER

AMBIENTADORES AIR FRESHENER

PERLAS Y CELULOSA PARA COLGAR CALIDAD Y CONFORT

PEARLS & CELLULOSE FOR HANGING - QUALITY & COMFORT

SILKY

CARACTERÍSTICAS CHARACTERISTICS

- Contenido: 25gr
- Téster aromático
- 30 días de duración



Ref. 11680
Limón



Ref. 11681
Fresa



Ref. 11683
Cereza



Ref. 11684
Sandía



Ref. 11687
Chicle



Ref. 11688
Pino



ESCANEA ESTE CÓDIGO Y VISITA ESTA SECCIÓN EN NUESTRA WEB
SCAN THIS CODE AND VISIT THIS SECTION ON OUR WEBSITE

mon

CARACTERÍSTICAS CHARACTERISTICS

- Efecto duradero
- Téster aromático
- 60 días de duración



Ref. MA04
Vainilla-Choco



Ref. MA11
Coco



Ref. MA12
Mojito



Ref. MA13
Melón



Ref. MA19
Lila



Ref. MA21
Chicle



Ref. MA26
Cereza



Ref. MA28
Sandía

AMBIENTADORES AIR FRESHENER



AMBIENTADORES AIR FRESHENER

CELULOSA PARA COLGAR CALIDAD Y CONFORT CELLULOSE FOR HANGING - QUALITY & COMFORT

GARDEN

CARACTERÍSTICAS CHARACTERISTICS

- Efecto duradero
- Téster aromático
- 60 días de duración



FRENCH GARDEN
REF.: MG01



SPA
REF.: MG03



VIOLET
REF.: MG04



NEROLI
REF.: MG08



ROSE VALLEY
REF.: MG09

SMILE

CARACTERÍSTICAS CHARACTERISTICS

- Efecto duradero
- Téster aromático
- 60 días de duración



REF.: ASD11



REF.: ASD12



REF.: ASD18



REF.: ASD21



REF.: ASD23





AMBIENTADORES AIR FRESHENER

AMBIENTADORES
AIR FRESHENER

SPRAY
CALIDAD Y CONFORT
QUALITY & COMFORT

Perfume
de COCHE

CARACTERÍSTICAS
CHARACTERISTICS

• Volumen: 200ml



ESCANEA ESTE CÓDIGO Y VISITA
ESTA SECCIÓN EN NUESTRA WEB
SCAN THIS CODE AND VISIT
THIS SECTION ON OUR WEBSITE



Ref. 11810
Limón



Ref. 11811
Fresa



Ref. 11812
Vainilla



Ref. 11814
Sandía



Ref. 11815
Chicle



Ref. 11816
Ocean

AMBIENTADORES AIR FRESHENER



AMBIENTADORES
AIR FRESHENER

AMBIENTADORES
BASKET

COLGANTES ECOLÓGICOS
CALIDAD Y CONFORT
ECOLOGICAL PENDANTS - QUALITY & COMFORT



15
días



REF.: SM0271
FRAGANCIA CITRUS



REF.: SM0272
FRAGANCIA VANILLA



REF.: SM0274
FRAGANCIA AQUA
BLUE



REF.: SM0276
FRAGANCIA STRAWBERRY



REF.: SM0277
FRAGANCIA CHERRY





AMBIENTADORES AIR FRESHENER

AMBIENTADORES AIR FRESHENER

**COLGANTES ECOLÓGICOS
CALIDAD Y CONFORT
ECOLOGICAL PENDANTS
QUALITY & COMFORT**



REF.: SM00110
FRAGANCIA AGRUMES PARFUM



REF.: SM00120
FRAGANCIA VANILLE DES LLES



REF.: SM00130
FRAGANCIA ZEN FOREST



REF.: SM00140
FRAGANCIA AQUA BLUE



REF.: SM00160
FRAGANCIA STRAWBERRY



REF.: SM00170
FRAGANCIA CHERRY



REF.: SM00180
FRAGANCIA SQUASH



REF.: SM00190
FRAGANCIA GREEN TEA

REF.: SM001076
72 UNIDADES



AMBIENTADORES AIR FRESHENER




AMBIENTADORES AIR FRESHENER

COLGANTES ECOLÓGICOS CALIDAD Y CONFORT ECOLOGICAL PENDANTS QUALITY & COMFORT



AMBIENTADOR DREAMS



REF.: SM0132
FRAGANCIA VANILLA



REF.: SM0131
FRAGANCIA CITRUS



REF.: SM0133
FRAGANCIA ZENT FOREST



REF.: SM0135
FRAGANCIA FRUTOS ROJOS



REF.: SM0134
FRAGANCIA AQUA BLUE



REF.: SM0142
FRAGANCIA VANILLA





AMBIENTADORES AIR FRESHENER

AMBIENTADORES AIR FRESHENER

AMBIENTADORES SURF



15 días

Smell & drive
Car Air Fresheners

mPmB
SUSTANCIAS MUY PERSISTENTES
Y MUY BIODEGRADABLES

PBT
SUSTANCIAS PERSISTENTES,
BIODEGRADABLES Y TÓXICAS



COLGANTES ECOLÓGICOS CALIDAD Y CONFORT ECOLOGICAL PENDANTS QUALITY & COMFORT



REF.: SM0032
FRAGANCIA VANILLA




REF.: SM0034
FRAGANCIA AQUA BLUE



REF.: SM0031
FRAGANCIA CITRUS



REF.: SM0036
FRAGANCIA STRAWBERRY



REF.: SM0037
FRAGANCIA CHERRY



15 días

AMBIENTADORES SANDALS



REF.: SM0026
FRAGANCIA STRAWBERRY



REF.: SM0027
FRAGANCIA CHERRY



REF.: SM0024
FRAGANCIA AQUA BLUE



REF.: SM0021
FRAGANCIA CITRUS



REF.: SM0022
FRAGANCIA VANILLA

Smell & drive
Car Air Fresheners

mPmB
SUSTANCIAS MUY PERSISTENTES
Y MUY BIODEGRADABLES

PBT
SUSTANCIAS PERSISTENTES,
BIODEGRADABLES Y TÓXICAS



AMBIENTADORES AIR FRESHENER



AMBIENTADORES
AIR FRESHENER

COLGANTES ECOLÓGICOS
CALIDAD Y CONFORT
ECOLOGICAL PENDANTS - QUALITY & COMFORT

AMBIENTADORES
HIBISCUS

15 días

AMBIENTADOR FADMA



REF.: SM0214
FRAGANCIA AQUA BLUE



REF.: SM0212
FRAGANCIA VANILLA

15 días



REF.: SM0101
FRAGANCIA CITRUS

REF.: SM0102
FRAGANCIA VANILLA

REF.: SM0104
FRAGANCIA AQUA BLUE





AMBIENTADORES AIR FRESHENER

AMBIENTADORES *AIR FRESHENER*

REJILLA Y SPRAY
CALIDAD Y CONFORT
RACK & SPRAY
QUALITY & COMFORT

AMBIENTADOR AIR WICK



REF.: SW0016
FRAGANCIA STRAWBERRY



REF.: SW0012
FRAGANCIA VANILLA



REF.: SW0014
FRAGANCIA AQUA BLUE



REF.: SW0017
FRAGANCIA CHERRY



REF.: SM0162
FRAGANCIA VANILLA



REF.: SM0164
FRAGANCIA AQUA BLUE



REF.: SM0166
FRAGANCIA STRAWBERRY



AMBIENTADOR SPRAY



Smell & drive
Car Air Fresheners



SISTEMAS MÁS PERSISTENTES
Y MÁS RENOVABLES



SISTEMAS PERSISTENTES,
RENOVABLES Y TIENDAS



ANIMAL PLANTAS
Y TIENDAS TIENDAS



REF.: SM0167
FRAGANCIA CHERRY



REF.: SM0161
FRAGANCIA CITRUS



- FUNDAS ASIENTO / SEAT COVERS*
- RESPALDOS / SEAT CUSHION*
- CUBREVOLANTES / STEERING WHEEL COVER*
- CAMBIO DE MARCHAS / GEARSHIFT*
- PROTECTORES / PROTECTIONS*
- COJINES / CUSHION*
- ORGANIZADORES / ORGANIZERS*
- ACCESORIOS TELEFONIA / PHONE ACCESSORIES*
- PARASOLES / SUNSHADE*
- MASCOTAS / PETS*

INTERIORES

INTERIORS





INTERIORES INTERIORS

FUNDAS ASIENTO SEAT COVERS

PICTOGRAMAS DESCRIPCION PICTOS - DESCRIPTION

SEMIMEDIDA

CARACTERISTICAS · CHARACTERISTICS



Apertura
AIRBAG



Máxima
COBERTURA TRASERA



MONTAJE
Fácil y rápido



ANATÓMICO
Y CÓMODO



Apertura
BANDEJA TRASERA



CREMALLERA



Material
EXTENSIBLE



Apertura
REPOSABRAZOS



COMPOSICIÓN



PARTICIÓN



5 PIEZAS



Material
RESISTENTE



ISOFIX

TALLAS · SIZES



1 ASIENTO



2 ASIENTOS



VEHÍCULOS
PEQUEÑOS



VEHÍCULOS
BERLINA



SUV
4 x 4



MONOVOLUMEN



FURGONETA

CALIDADES · QUALITY

★ QUALITY ★
BASIC



★★ QUALITY ★★
ELEGANT



★★★★ QUALITY ★★★★★
LUXURY



★★★★★ QUALITY ★★★★★
GOLD



INTERIORES INTERIORS



FUNDAS ASIENTO SEAT COVERS

GAMA
DISEÑO, CALIDAD
RANGE - DESIGN, QUALITY

SEMIMEDIDA
SEMI-MEASURED

	★ QUALITY ★ BASIC OSLO	★★ QUALITY ★★ ELEGANT	★★★★ QUALITY ★★★★★ LUXURY	★★★★ QUALITY ★★★★★ GOLD	
T0 1 ASIENTO	 703011 703012 703013				
T1 2 ASIENTOS	ATENAS 703111	MOSCU 703121	PEKIN 703131		
T2 VEHICULOS PEQUEÑOS	MILAN 703211	LISBOA 703221	LYON 703231		
T3 VEHICULOS BERLINA	ATENAS 703311	MOSCU 703321	LISBOA 703322	PEKIN 703331	LYON 703332
T4 SUV 4x4	MILAN 703411		PEKIN 703431		
T5 MONOVOLUMEN	ATENAS 703511		LYON 703531		
T6 FURGONETA			PANAMA 703631 703632	DETROIT 703635	





INTERIORES INTERIORS


FUNDAS ASIENTO
SEAT COVERS

FUNDA ASIENTO
CONFORTABLE Y MUY RESISTENTE
SEAT COVERS - COMFORTABLE AND RESISTANT

SEMIMEDIDA

OSLO

TEJIDO
TRANSPIRABLE
DE 3 CAPAS



CALIDAD · QUALITY

★ **QUALITY** ★
BASIC



Ref. 703012



Ref. 703011



Ref. 703013

CARACTERISTICAS · CHARACTERISTICS



MONTAJE
Fácil y rápido



COMPOSICIÓN



Material
EXTENSIBLE

INTERIORES INTERIORS



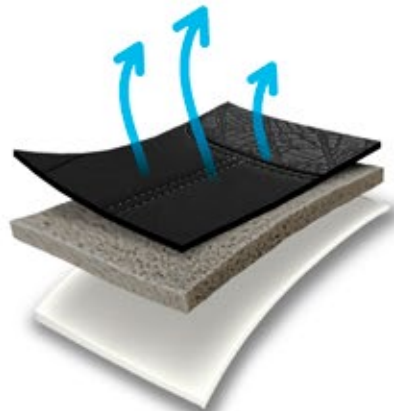
FUNDAS ASIENTO
SEAT COVERS

FUNDAS ASIENTO
CONFORTABLE Y MUY RESISTENTE
SEAT COVERS - COMFORTABLE AND RESISTANT

SEMIMEDIDA

ATENAS

TEJIDO
TRANSPIRABLE
DE 3 CAPAS



CALIDAD - QUALITY

★ QUALITY ★
BASIC

FOAM
↓ 2mm ↑
Grosor Thickness



Ref. 703111

CARACTERISTICAS - CHARACTERISTICS



Máxima COBERTURA TRASERA



Apertura AIRBAG



PARTICIÓN



ANATÓMICO Y CÓMODO



100% POLIESTER



Material EXTENSIBLE



Apertura REPOSABRAZOS



Apertura BANDEJA TRASERA



5 PIEZAS



ISOFIX





INTERIORES INTERIORS

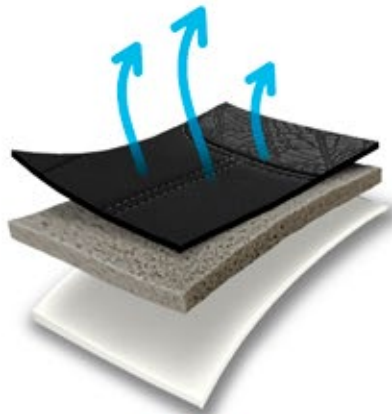
FUNDAS ASIENTO
SEAT COVERS

FUNDAS ASIENTO
CONFORTABLE Y MUY RESISTENTE
SEAT COVERS - COMFORTABLE AND RESISTANT

SEMIMEDIDA

MOSCU

**TEJIDO
TRANSPIRABLE
DE 3 CAPAS**



T1

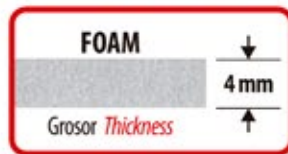


2 ASIENTOS



CALIDAD - QUALITY

★★ **QUALITY** ★★
ELEGANT



Ref.: 703121

CARACTERISTICAS - CHARACTERISTICS



Máxima
COBERTURA
TRASERA



Apertura
AIRBAG



PARTICIÓN



MONTAJE
Fácil y rápido



ANATÓMICO
Y CÓMODO



Apertura
REPOSABRAZOS



100%
POLIÉSTER



Material
EXTENSIBLE



INTERIORES INTERIORS



FUNDAS ASIENTO
SEAT COVERS

FUNDAS ASIENTO
CONFORTE Y MUY RESISTENTE
SEAT COVERS - COMFORTABLE AND RESISTANT

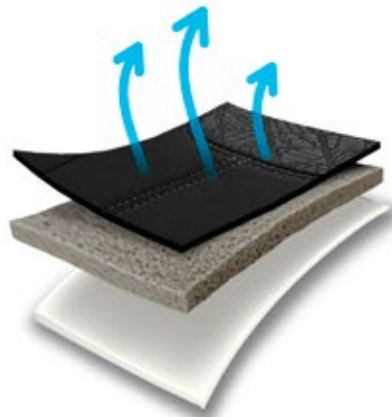
SEMIMEDIDA

PEKIN

TEJIDO
TRANSPIRABLE
DE 3 CAPAS

T1

2 ASIENTOS



CALIDAD - QUALITY

★★★ QUALITY ★★★
LUXURY

FOAM	↓
	6 mm
Grosor Thickness	↑



CARACTERISTICAS - CHARACTERISTICS

- 
Máxima COBERTURA TRASERA
- 
Apertura AIRBAG
- 
PARTICIÓN
- 
MONTAJE Fácil y rápido
- 
ANATÓMICO Y CÓMODO
- 
Apertura REPOSABRAZOS
- 
100% POLIÉSTER
- 
Material EXTENSIBLE
- 
ISOFIX

Ref.: 703131



INTERIORES INTERIORS


FUNDAS ASIENTO
SEAT COVERS

FUNDAS ASIENTO
CONFORTABLE Y MUY RESISTENTE
SEAT COVERS - COMFORTABLE AND RESISTANT

SEMIMEDIDA

LISBOA

TEJIDO
TRANSPIRABLE
DE 3 CAPAS



T2



VEHÍCULOS PEQUEÑOS



CALIDAD · *QUALITY*

★ *QUALITY* ★
ELEGANT

FOAM

↓ 4 mm ↑

Grosor *Thickness*

CARACTERISTICAS · CHARACTERISTICS

-  Máxima COBERTURA TRASERA
-  Apertura AIRBAG
-  MONTAJE Fácil y rápido
-  ANATÓMICO Y CÓMODO
-  Apertura REPOSABRAZOS
-  100% POLIÉSTER
-  Material EXTENSIBLE
-  ISOFIX
-  PARTICIÓN

Ref. 703221 **T2**

INTERIORES INTERIORS



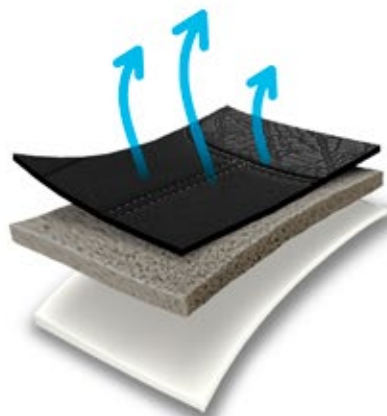
FUNDAS ASIENTO
SEAT COVERS

FUNDAS ASIENTO
CONFORTABLE Y MUY RESISTENTE
SEAT COVERS - COMFORTABLE AND RESISTANT

SEMIMEDIDA
SEMI-MEASURED

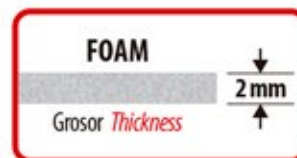
MILAN

TEJIDO
TRANSPIRABLE
DE 3 CAPAS



CALIDAD · *QUALITY*

★ *QUALITY* ★
BASIC



Ref. 703211 (T2)



CARACTERÍSTICAS · *CHARACTERISTICS*





INTERIORES INTERIORS

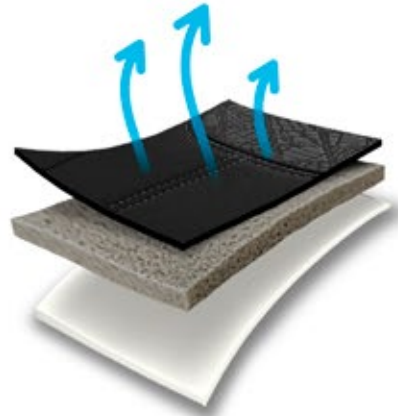
FUNDAS ASIENTO
SEAT COVERS

FUNDAS ASIENTO
CONFORTABLE Y MUY RESISTENTE
SEAT COVERS - COMFORTABLE AND RESISTANT

SEMIMEDIDA


LYON

TEJIDO
TRANSPIRABLE
DE 3 CAPAS



CALIDAD · QUALITY

★★★★ QUALITY ★★★★★
LUXURY



Ref. 703231 **T2**

CARACTERÍSTICAS · CHARACTERISTICS

- Máxima COBERTURA TRASERA
- Apertura AIRBAG
- PARTICIÓN
- 5 PIEZAS
- MONTAJE Fácil y rápido
- ANATÓMICO Y CÓMODO
- Apertura REPOSABRAZOS
- 100% POLIÉSTER
- Material EXTENSIBLE
- Apertura BANDEJA TRASERA
- ISOFIX

INTERIORES INTERIORS



FUNDAS ASIENTO
SEAT COVERS

FUNDAS ASIENTO
CONFORTABLE Y MUY RESISTENTE
SEAT COVERS - COMFORTABLE AND RESISTANT

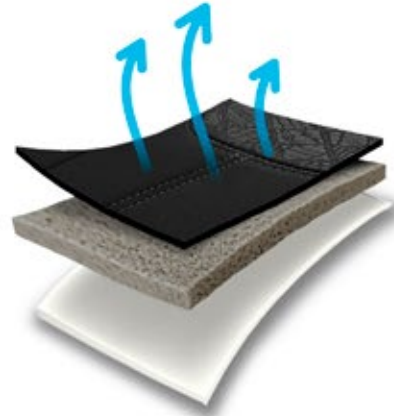
SEMIMEDIDA

ATENAS

TEJIDO
TRANSPIRABLE
DE 3 CAPAS

T3

VEHÍCULOS
BERLINA



CALIDAD · QUALITY

★ QUALITY ★
BASIC

FOAM



Ref.: 703311

CARACTERISTICAS · CHARACTERISTICS

- Máxima COBERTURA TRASERA
- Apertura AIRBAG
- PARTICIÓN
- ANATÓMICO Y CÓMODO
- 100% POLIÉSTER
- Material EXTENSIBLE
- Apertura REPOSABRAZOS
- Apertura BANDEJA TRASERA
- 5 PIEZAS
- ISOFIX





INTERIORES INTERIORS

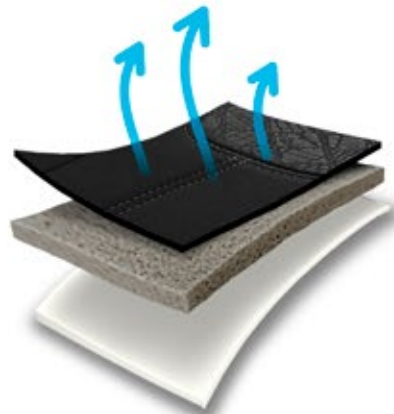
FUNDAS ASIENTO
SEAT COVERS

FUNDAS ASIENTO
CONFORTABLE Y MUY RESISTENTE
SEAT COVERS - COMFORTABLE AND RESISTANT

SEMIMEDIDA

MOSCU

TEJIDO
TRANSPIRABLE
DE 3 CAPAS



T3

VEHÍCULOS BERLINA



CALIDAD · QUALITY

★★ QUALITY ★★

ELEGANT

FOAM	↓
	4mm
Grosor Thickness	↑

CARACTERÍSTICAS · CHARACTERISTICS

- Máxima COBERTURA TRASERA
- Apertura AIRBAG
- PARTICIÓN
- MONTAJE Fácil y rápido
- ANATÓMICO Y CÓMODO
- Apertura REPOSABRAZOS
- 100% POLIÉSTER
- Material EXTENSIBLE
-

Ref.: 703321

INTERIORES INTERIORS



FUNDAS ASIENTO
SEAT COVERS

FUNDAS ASIENTO
CONFORTABLE Y MUY RESISTENTE
SEAT COVERS - COMFORTABLE AND RESISTANT

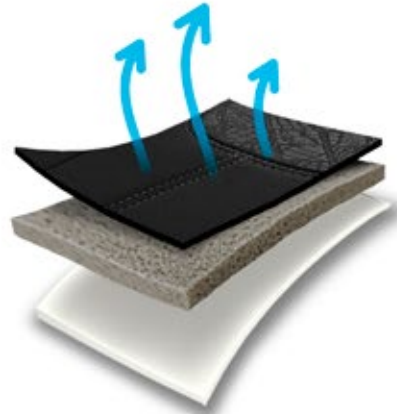
SEMIMEDIDA

LISBOA

**TEJIDO
TRANSPIRABLE
DE 3 CAPAS**

T3

**VEHÍCULOS
BERLINA**



CALIDAD · QUALITY

★★ **QUALITY** ★★
ELEGANT

FOAM	↓
	4 mm
Grosor <i>Thickness</i>	↑



CARACTERÍSTICAS · CHARACTERISTICS

- Máxima COBERTURA TRASERA**
- Apertura AIRBAG**
- MONTAJE Fácil y rápido**
- ANATÓMICO Y CÓMODO**
- Apertura REPOSABRAZOS**
- 100% POLIÉSTER**
COMPOSICIÓN
- Material EXTENSIBLE**
- ISOFIX**

Ref.: 703322



INTERIORES INTERIORS

FUNDAS ASIENTO
SEAT COVERS

FUNDAS ASIENTO
CONFORTABLE Y MUY RESISTENTE
SEAT COVERS - COMFORTABLE AND RESISTANT

SEMIMEDIDA

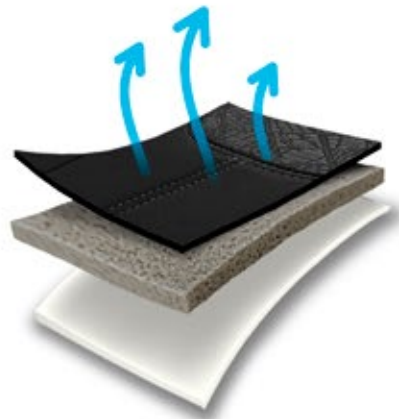
LYON

TEJIDO
TRANSPIRABLE
DE 3 CAPAS

T3



VEHÍCULOS
BERLINA



CALIDAD · QUALITY

★★★★ QUALITY ★★★★★
LUXURY

FOAM	↓
	6 mm
Grosor Thickness	↑



Ref.: 703332

CARACTERÍSTICAS · CHARACTERISTICS



INTERIORES INTERIORS



FUNDAS ASIENTO
SEAT COVERS

FUNDAS ASIENTO
CONFORTABLE Y MUY RESISTENTE
SEAT COVERS - COMFORTABLE AND RESISTANT

SEMIMEDIDA


PEKIN

**TEJIDO
TRANSPIRABLE
DE 3 CAPAS**

T3




**VEHÍCULOS
BERLINA**



CALIDAD - QUALITY

★★★★ QUALITY ★★★★★
LUXURY



CARACTERÍSTICAS - CHARACTERISTICS



Ref.: 703331





INTERIORES INTERIORS

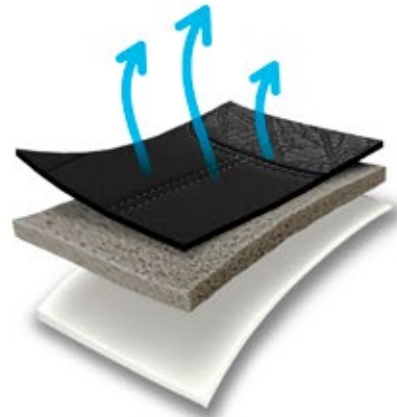
FUNDAS ASIENTO
SEAT COVERS

FUNDAS ASIENTO
CONFORTABLE Y MUY RESISTENTE
SEAT COVERS - COMFORTABLE AND RESISTANT

SEMIMEDIDA

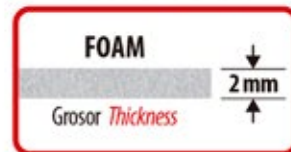
MILAN

TEJIDO
TRANSPIRABLE
DE 3 CAPAS



CALIDAD · QUALITY

★ QUALITY ★
BASIC



CARACTERISTICAS · CHARACTERISTICS



Máxima
COBERTURA
TRASERA



Apertura
AIRBAG



PARTICIÓN



ANATÓMICO
Y CÓMODO



100%
POLIÉSTER



Material
EXTENSIBLE



ISOFIX

Ref.: 703411

INTERIORES INTERIORS



FUNDAS ASIENTO
SEAT COVERS

FUNDAS ASIENTO
CONFORTABLE Y MUY RESISTENTE
SEAT COVERS - COMFORTABLE AND RESISTANT

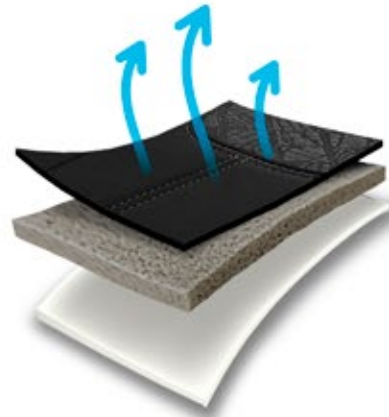
SEMIMEDIDA

PEKIN

TEJIDO
TRANSPIRABLE
DE 3 CAPAS

T4

SUV
4x4



CALIDAD · QUALITY

★★★★ QUALITY ★★★★★
LUXURY

FOAM	↓
	6 mm
Grosor Thickness	↑



CARACTERISTICAS · CHARACTERISTICS

- 
Máxima COBERTURA TRASERA
- 
Apertura AIRBAG
- 
PARTICIÓN
- 
MONTAJE Fácil y rápido
- 
ANATÓMICO Y CÓMODO
- 
Apertura REPOSABRAZOS
- 
100% POLIÉSTER
COMPOSICIÓN
- 
Material EXTENSIBLE
- 
ISOFIX

Ref.: 703431



INTERIORES INTERIORS

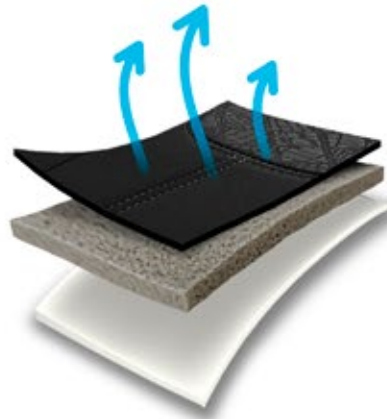
FUNDAS ASIENTO
SEAT COVERS

FUNDAS ASIENTO
CONFORTE Y MUY RESISTENTE
SEAT COVERS - COMFORTABLE AND RESISTANT

SEMIMEDIDA

LYON

TEJIDO
TRANSPIRABLE
DE 3 CAPAS



T5

MONOVOLUMEN



CALIDAD - QUALITY

★★★★ QUALITY ★★★★★
LUXURY

FOAM	↓
	6 mm
Grosor Thickness	↑

CARACTERISTICAS - CHARACTERISTICS

- Máxima COBERTURA TRASERA
- Apertura AIRBAG
- 5 PIEZAS
- MONTAJE Fácil y rápido
- ANATÓMICO Y CÓMODO
- Apertura REPOSABRAZOS
- 100% POLIÉSTER
- Composición
- Material EXTENSIBLE
- Apertura BANDEJA TRASERA
-

Ref.: 703531

INTERIORES INTERIORS




FUNDAS ASIENTO
SEAT COVERS

FUNDAS ASIENTO
CONFORTABLE Y MUY RESISTENTE
SEAT COVERS - COMFORTABLE AND RESISTANT

SEMIMEDIDA

ATENAS

TEJIDO
TRANSPIRABLE
DE 3 CAPAS



CALIDAD · QUALITY

★ QUALITY ★
BASIC

FOAM



Grosor Thickness



CARACTERISTICAS · CHARACTERISTICS



Máxima
COBERTURA
TRASERA



Apertura
AIRBAG



PARTICIÓN



ANATÓMICO
Y COMODO



100%
POLIESTER



Material
EXTENSIBLE



Apertura
REPOSABRAZOS



Apertura
BANDEJA
TRASERA



5 PIEZAS



ISOFIX



Ref.: 703511





INTERIORES INTERIORS

FUNDAS ASIENTO
SEAT COVERS

FUNDAS ASIENTO
CONFORTABLE Y MUY RESISTENTE
SEAT COVERS - COMFORTABLE AND RESISTANT

SEMIMEDIDA


DETROIT

T6

FURGONETA



CALIDAD · QUALITY
★★★★ QUALITY ★★★★★
GOLD



Ref. 703634 (T6)



Ref. 703635 (T6)

CARACTERISTICAS · CHARACTERISTICS



Máxima COBERTURA TRASERA



MONTAJE Fácil y rápido



ANATÓMICO Y CÓMODO



COMPOSICIÓN



Material EXTENSIBLE



CREMALLERA



Material RESISTENTE



ISOFIX

INTERIORES INTERIORS



FUNDAS ASIENTO
SEAT COVERS

FUNDAS ASIENTO
CONFORTABLE Y MUY RESISTENTE
SEAT COVERS - COMFORTABLE AND RESISTANT

SEMIMEDIDA



Ref. 703631 T6



Ref. 703632

PANAMA

T6

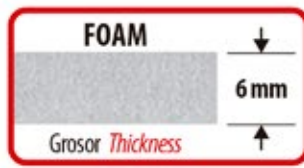


FURGONETA



CALIDAD · QUALITY

★★★★ QUALITY ★★★★★
LUXURY



CARACTERISTICAS · CHARACTERISTICS

- Máxima COBERTURA TRASERA
- MONTAJE Fácil y rápido
- ANATÓMICO Y CÓMODO
- 100% POLIÉSTER
- Material EXTENSIBLE
- CREMALLERA
- Material RESISTENTE
- ISOFIX



INTERIORES INTERIORS


FUNDAS ASIENTO
SEAT COVERS

MODULACIONES
CONFORTABLE Y MUY RESISTENTE
MODULATION - COMFORTABLE AND RESISTANT

SEMIMEDIDA
SEMIMEDIDA



INCLUYE
TABLET CON VIDEO
DE COLOCACIÓN DE FUNDAS



INTERIORES INTERIORS



FUNDAS ASIENTO
SEAT COVERS

FUNDAS ASIENTO
CONFORTABLE Y MUY RESISTENTE
SEAT COVERS - COMFORTABLE AND RESISTANT

UNIVERSAL

DIAMANT

CARACTERÍSTICAS
CHARACTERISTICS

- 2 Piezas Asientos Delanteros
- + 2 Piezas Traseras
- + 2 Cabezales
- Lavable e Higiénico
- Transpirable Efecto Refrescante
- Confortable
- Perfecta Sujeción Mediante Gomas
- Sin Cremallera Detrás



Ref. 78435



Ref. 78436



Ref. 78437



Apertura
AIRBAG



MONTAJE
Fácil y rápido



Máxima
COBERTURA
TRASERA



Material
EXTENSIBLE



100%
POLIESTER
COMPOSICIÓN

ADAPTABLE A:





INTERIORES INTERIORS

FUNDAS ASIENTO SEAT COVERS

FUNDAS ASIENTO CONFORTABLE Y MUY RESISTENTE SEAT COVERS - COMFORTABLE AND RESISTANT

UNIVERSAL



DAKAR



Ref. 703335



IMPERMEABLE & RESISTENTE



Ref. 703135



CARACTERÍSTICAS CHARACTERISTICS

- Protegen la tapicería del barro, suciedad, arañazos
- Material Oxford de gran resistencia
- 100% impermeables
- Cordaje lateral para ajuste al asiento
- Bolsillos y accesorios para ordenación



INTERIORES INTERIORS



FUNDAS ASIENTO SEAT COVERS

FUNDA ASIENTO CONFORTABLE Y MUY RESISTENTE SEAT COVERS - COMFORTABLE AND RESISTANT

UNIVERSAL

DRIVER

CARACTERÍSTICAS CHARACTERISTICS

- Montaje fácil y rápido
- Máxima cobertura trasera
- Cómoda y confortable
- Anatómica con riñonera
- Talla única
- Composición 100% polipiel alta calidad



Ref. 663090



Ref. 663091



Ref. 663092



Con RIÑONERA



MONTAJE Fácil y rápido



Máxima COBERTURA TRASERA



ANATÓMICO Y CÓMODO



COMPOSICIÓN

JARAPA

Ref.: 664120

CARACTERÍSTICAS CHARACTERISTICS

- 3 piezas
- Adaptable
- Fácil colocación
- Acceso fácil al bolsillo posterior y mandos del asiento
- Talla única
- Multiusos: asiento, maletero
- Lavable
- Composición: 30% viscosa, 30% celulosa, 20% algodón + otras fibras



66 cm



140 cm

136 cm



140 cm



RESPALDOS SEAT CUSHION

RESPALDO CONFORTABLE Y MUY RESISTENTE SEAT CUSHION - COMFORTABLE AND RESISTANT

ICE

Ref. 663017
CARACTERÍSTICAS
CHARACTERISTICS

- Confortable y muy resistente.
- Transpirable y refrescante.
- Fácil colocación.



RAFIA



BAMBU

Ref. 663005
CARACTERÍSTICAS
CHARACTERISTICS

- Confortable y muy resistente.
- Transpirable y refrescante.
- Fácil colocación.



BAMBU



SAFARI

Ref. 663009
CARACTERÍSTICAS
CHARACTERISTICS

- Bolas de madera natural
- Talla XXL
- Fácil colocación



MAGNETICO

Ref. 663018
CARACTERÍSTICAS
CHARACTERISTICS

- 4 imanes
- Masaje magnético
- Fácil colocación



INTERIORES INTERIORS




RESPALDOS *SEAT CUSHION*

RESPALDO CONFORTABLE Y MUY RESISTENTE *SEAT CUSHION - COMFORTABLE AND RESISTANT*

Ref. 663080
CARACTERÍSTICAS
CHARACTERISTICS

- Asiento respaldo para automóviles y camiones
- Interior de resortes aplanados móviles para proporcionar un suave masaje al conductor
- Confortable y muy resistente
- Tejido de celulosa con parrilla de muelles interior
- Perfecta sujeción y ajuste con gomas y ganchos



VENTILACIÓN
100%



Evita el
SUDOR



Compatible
con AIRBAG



REVERSIBLE



Fácil
COLOCACION



Reduce la FATIGA
del conductor

TAXISTAS y
RECOMENDADO
PARA
PROFESIONALES



REF.: 663081



ESCANEA ESTE CÓDIGO Y VISITA
ESTA SECCIÓN EN NUESTRA WEB.
SCAN THIS QR CODE AND VISIT
THIS SECTION ON OUR WEBSITE



RESPALDOS SEAT CUSHION

**RESPALDO
CONFORTABLE Y MUY RESISTENTE**
SEAT CUSHION - COMFORTABLE AND RESISTANT

RM CONFORT

CARACTERÍSTICAS CHARACTERISTICS

- Gran tamaño
- Riñonera anatómica
- Con cabezal
- Lavables
- Máxima comodidad
- Fácil colocación
- Perfecta sujeción

Ref. 663040



Ref. 663043

Ref. 663041



Con
RIÑONERA



Fácil
COLOCACION



GRAN
Tamaño



COMPOSICIÓN
100%
POLIÉSTER

ROAD

Ref. 663055
CARACTERÍSTICAS
CHARACTERISTICS

- Gran resistencia
- Fácil colocación
- Compatible con airbag
- Sujeción con ganchos
- Composición 100% poliéster



Compatible
con AIRBAG



Fácil
COLOCACION



COMPOSICIÓN
100%
POLIÉSTER



Material
RESISTENTE



Sujeción con
GANCHOS

INTERIORES INTERIORS



RESPALDOS SEAT CUSHION

RESPALDO
CONFORTABLE Y MUY RESISTENTE
SEAT CUSHION - COMFORTABLE AND RESISTANT

POLAR

Ref. 663057
CARACTERÍSTICAS
CHARACTERISTICS

- Regulador de temperatura
- Conexión eléctrica 12V
- Confortable y muy resistente
- Fácil colocación
- Compatible con airbag
- Sujeción con gomas elásticas
- Composición 100% poliéster



CONEXIÓN
ELÉCTRICA 12V

REGULADOR
TEMPERATURA



Compatible
con AIRBAG



Fácil
COLOCACION



COMPOSICIÓN



Sujeción con
GOMAS
ELASTICAS




Material
RESISTENTE



EXCANEA ESTE CÓDIGO Y VISITA
ESTA SECCIÓN EN NUESTRA WEB
SCAN THIS CODE AND VISIT
THIS SECTION ON OUR WEBSITE

SAFARI

Ref.: SFRM-103



CARACTERÍSTICAS · CHARACTERISTICS



MONTAJE
Fácil y rápido



ANATÓMICO
Y CÓMODO



Apertura
REPOSABRAZOS



COMPOSICIÓN



Material
EXTENSIBLE





INTERIORES INTERIORS

FUNDAS ASIENTO SEAT COVERS

RESPALDO ASIENTO
CONFORTABLE Y MUY RESISTENTE
SEAT BACK - COMFORTABLE AND RESISTANT

ACTIVE



Ref.: ACTL-102



Ref.: ACTL-104



Ref.: ACTL-105

CARACTERISTICAS · CHARACTERISTICS



MONTAJE
Fácil y rápido



ANATÓMICO
Y CÓMODO



Apertura
REPOSABRAZOS



COMPOSICIÓN



Material
EXTENSIBLE

INTERIORES INTERIORS



FUNDAS ASIENTO
SEAT COVERS

FUNDAS ASIENTO
CONFORTABLE Y MUY RESISTENTE
SEAT COVERS - COMFORTABLE AND RESISTANT

RSX SPORT



Ref.: RSXL-103



Ref.: RSXL-104



Ref.: RSXL-105



Ref.: RSXL-101

CARACTERISTICAS · CHARACTERISTICS



MONTAJE
Fácil y rápido



ANATÓMICO
Y CÓMODO



Apertura
REPOSABRAZOS



100%
POLIÉSTER



Material
EXTENSIBLE





INTERIORES INTERIORS

FUNDAS ASIENTO
SEAT COVERS

FUNDA ASIENTO
CONFORTABLE Y MUY RESISTENTE
SEAT COVERS - COMFORTABLE AND RESISTANT

RSX DIAMOND



Ref.: RSXD-101



Ref.: RSXD-102



Ref.: RSXD-103

CARACTERÍSTICAS · CHARACTERISTICS



MONTAJE
Fácil y rápido



ANATÓMICO
Y CÓMODO



Apertura
REPOSABRAZOS



100%
POLIPIEL

COMPOSICIÓN



Material
EXTENSIBLE

INTERIORES INTERIORS



FUNDAS ASIENTO
SEAT COVERS

FUNDA ASIENTO
CONFORTABLE Y MUY RESISTENTE
SEAT COVERS - COMFORTABLE AND RESISTANT

SELECT FIT



7 CAPAS DE APOYO EXTRA



Ref.: SPT-101



Ref.: SPT-102

CARACTERÍSTICAS · CHARACTERISTICS





INTERIORES INTERIORS

FUNDAS ASIENTO
SEAT COVERS

FUNDAS ASIENTO
CONFORTABLE Y MUY RESISTENTE
SEAT COVERS - COMFORTABLE AND RESISTANT

SEMIMEDIDA



Ref.: RBY1202



Ref.: RBY1204

RUBÍ



**TEJIDO
TRANSPIRABLE
DE 3 CAPAS**

Ref.: RBY1201



80/40



50/50



40/60

CARACTERÍSTICAS · CHARACTERISTICS



Máxima
COBERTURA
TRASERA



Apertura
AIRBAG



PARTICIÓN



MONTAJE
Fácil y rápido



ANATÓMICO
Y CÓMODO



Apertura
REPOSABRAZOS



100%
POLIÉSTER



Material
EXTENSIBLE



ISOFIX



INTERIORES INTERIORS



FUNDAS ASIENTO
SEAT COVERS

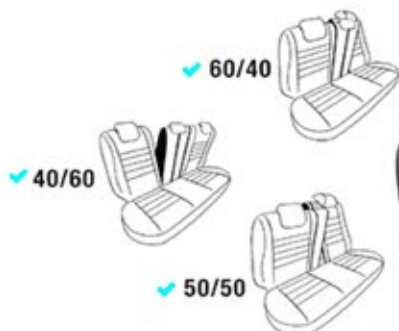
FUNDAS ASIENTO
CONFORTABLE Y MUY RESISTENTE
SEAT COVERS - COMFORTABLE AND RESISTANT

SEMIMEDIDA

TORO



7 CAPAS DE APOYO EXTRA



Ref.: TR0902



Ref.: TR0901



Ref.: TR0903

CARACTERÍSTICAS · CHARACTERISTICS

- Máxima COBERTURA TRASERA
- Apertura AIRBAG
- PARTICIÓN
- MONTAJE Fácil y rápido
- ANATÓMICO Y CÓMODO
- Apertura REPOSABRAZOS
- 100% POLIÉSTER
- Material EXTENSIBLE
- ISOFIX





INTERIORES INTERIORS

FUNDAS ASIENTO
SEAT COVERS

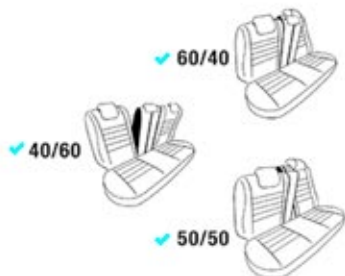
FUNDAS ASIENTO
CONFORTABLE Y MUY RESISTENTE
SEAT COVERS - COMFORTABLE AND RESISTANT

SEMIMEDIDA

BRONCO



7 CAPAS DE APOYO EXTRA



Ref.: BRN402



CARACTERISTICAS · CHARACTERISTICS



Máxima COBERTURA TRASERA



Apertura AIRBAG



PARTICIÓN



MONTAJE Fácil y rápido



ANATÓMICO Y CÓMODO



Apertura REPOSABRAZOS



100% POLIÉSTER



Material EXTENSIBLE



ISOFIX

INTERIORES INTERIORS



FUNDAS ASIENTO
SEAT COVERS

FUNDAS ASIENTO
CONFORTABLE Y MUY RESISTENTE
SEAT COVERS - COMFORTABLE AND RESISTANT

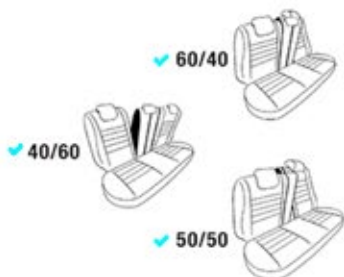
SEMIMEDIDA

LIMITED



7 CAPAS DE APOYO EXTRA

Ref.: LMT102



CARACTERÍSTICAS - CHARACTERISTICS



Máxima COBERTURA TRASERA



Apertura AIRBAG



PARTICIÓN



MONTAJE Fácil y rápido



ANATOMICO Y CÓMODO



Apertura REPOSABRAZOS



100% POLIÉSTER COMPOSICIÓN



Material EXTENSIBLE



ISOFIX





INTERIORES INTERIORS

FUNDAS ASIENTO
SEAT COVERS

FUNDAS ASIENTO
CONFORTABLE Y MUY RESISTENTE
SEAT COVERS - COMFORTABLE AND RESISTANT

SEMIMEDIDA

GTI



7 CAPAS DE APOYO EXTRA

✓ 60/40



✓ 40/60



✓ 50/50



Ref.: GTI-807



Ref.: GTI-804



Ref.: GTI-801

CARACTERISTICAS - CHARACTERISTICS



Máxima COBERTURA TRASERA



Apertura AIRBAG



PARTICIÓN



MONTAJE Fácil y rápido



ANATÓMICO Y CÓMODO



Apertura REPOSABRAZOS



100% POLIESTER



Material EXTENSIBLE



ISOFIX



INTERIORES INTERIORS



FUNDAS ASIENTO
SEAT COVERS


PREMIUM

FUNDAS ASIENTO
CONFORTABLE Y MUY RESISTENTE
SEAT COVERS - COMFORTABLE AND RESISTANT

SEMIMEDIDA



PIEL SINTÉTICA

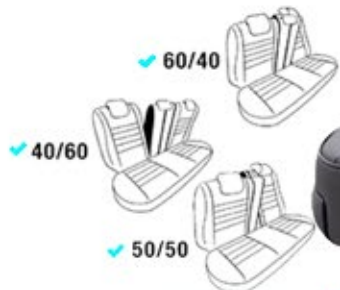


7 CAPAS DE APOYO EXTRA

Ref.: PRM-106



Ref.: PRM-107



CARACTERÍSTICAS · CHARACTERISTICS

- 
Máxima COBERTURA TRASERA
- 
Apertura AIRBAG
- 
PARTICIÓN
- 
MONTAJE Fácil y rápido
- 
ANATÓMICO Y CÓMODO
- 
Apertura REPOSABRAZOS
- 
PIEL SINTÉTICA
- 
Material EXTENSIBLE
- 
ISOFIX



FUNDAS ASIENTO SEAT COVERS

CONFORTABLE Y MUY RESISTENTE
SEAT COVERS - COMFORTABLE AND RESISTANT

A MEDIDA



Elaboración con tecnología CAD y máximo cuidado en los pequeños detalles para un montaje fácil.



CARACTERÍSTICAS CHARACTERISTICS


- Elaboración con tecnología Cad y máximo cuidado en los pequeños detalles para un montaje fácil.
- Siguen escrupulosamente el perfil de los asientos y se adhieren perfectamente como la tapicería original. Cuando están instaladas se convierten en un cuerpo único con los asientos.
- Costuras dobles a la vista.
- Tejido técnico de poliéster, certificado Oeko-Tex© Standard 100. Elevada resistencia a la rotura, abrasión, roce, peladura, decolorimiento, lavado. No se decolora al sol ni con lavados repetidos.
- Acolchado de soporte de espuma gruesa anti-pliegues de 10 mm acoplada a malla.
- Cosido especial para la apertura de AIRBAG siguiendo los estándar internacionales.
- Corte y costuras similares al asiento original.
- Con bolsillos de serie.
- Con aberturas para reposacabezas, airbag y funda para reposacabezas, funda para apoyabrazos, etc. en conformidad con las características originales del vehículo.
- Fabricado en Europa.

1 + 1	ASIENTOS DELANTEROS	
1 + 2	ASIENTOS DELANTEROS VEHÍCULO COMERCIAL	
4 + 1	ASIENTOS COMPLETOS	


INTERIORES INTERIORS



FUNDAS TEJIDO



FUNDAS POLIPIEL



-  FÁCIL INSTALACIÓN
-  LIBRE DE FTALATO
-  FÁCIL LIMPIEZA
-  RESISTENTE A RAYOS UV
-  DISEÑO ORTOPÉDICO
-  AJUSTE PERFECTO





INTERIORES INTERIORS

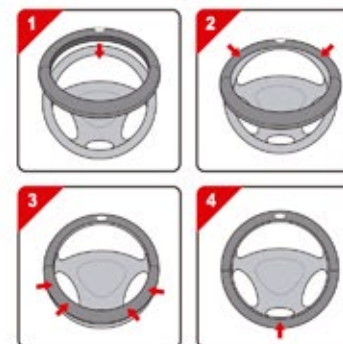
CUBREVOLANTES STEERING WHEEL COVER

PIEL
DISEÑO Y CALIDAD
LEATHER - DESIGN AND QUALITY

COWBOY

CARACTERÍSTICAS CHARACTERISTICS

- Fácil colocación
- 100% Piel natural
- Adaptación total
- Tejido resistente
- Buen tacto
- No huele



ESCANEA ESTE CÓDIGO Y VISITA
ESTA SECCIÓN EN NUESTRA WEB
SCAN THIS CODE AND VISIT
THIS SECTION ON OUR WEBSITE

Ref. 608183
Ø 37-38 cm



MEDIDA ESPECIAL
SPECIAL SIZE

**4x4
SUV** Ref. 608189
Ø 38,5 cm



INTERIORES INTERIORS



CUBREVOLANTES STEERING WHEEL COVER

PIEL
DISEÑO Y CALIDAD
LEATHER - DESIGN AND QUALITY

COWBOY LUXURY

CARACTERÍSTICAS CHARACTERISTICS

- Fácil colocación
- 100% Piel natural
- Adaptación total
- Tejido resistente
- Buen tacto
- No huele

Ref. 608191
Ø 37-38 cm



Ref. 608192
Ø 37-38 cm



Ref. 608193
Ø 37-38 cm





INTERIORES INTERIORS

CUBREVOLANTES PLANOS STEERING WHEEL COVER

DISEÑO Y CALIDAD
ELASTIC - DESIGN AND QUALITY

FIT

CARACTERÍSTICAS CHARACTERISTICS

- Funda volante elástica
- Fácil colocación
- 100% Polipiel
- Adaptación total
- Tejido resistente
- Buen tacto



CUSTOM

CARACTERÍSTICAS CHARACTERISTICS

- Funda volante elástica
- Fácil colocación
- 100% Polipiel
- Adaptación total
- Tejido resistente
- Buen tacto



REF. DK201



REF. DK202



REF. DK203



INTERIORES INTERIORS



CUBREVOLANTES | MEDIDAS ESPECIALES

STEERING WHEEL COVER | DESIGN AND QUALITY
SPECIAL MEASURES - DESIGN AND QUALITY

NATURAL



Ref. 608099
Ø 36 cm



MONOVOLUMEN / 4x4
Ref. 678 - Ø 40-41 cm



Ref. 608103
Ø 42-44 cm



Ref. 608104
Ø 44-46 cm



Ref. 608105
Ø 46-48 cm



Ref. 608106
Ø 49-51 cm





INTERIORES INTERIORS

CUBREVOLANTES STEERING WHEEL COVER

CUBREVOLANTES BASIC DISEÑO Y CALIDAD STEERING WHEEL COVER - DESIGN AND QUALITY

GRIP

CARACTERÍSTICAS CHARACTERISTICS

- Fácil colocación
- 100% Polipiel
- Adaptación total
- Tejido resistente
- Buen tacto
- No huele



Ref. 608670
Ø 37-39 cm



Ref. 608673
Ø 37-39 cm



Ref. 608671
Ø 37-39 cm



Ref. 608672
Ø 37-39 cm

NATURAL

CARACTERÍSTICAS CHARACTERISTICS

- Fácil colocación
- 100% Polipiel
- Adaptación total
- Tejido resistente
- Buen tacto
- No huele



Ref. 608102
Ø 37-39 cm

KURO-TECH

CARACTERÍSTICAS CHARACTERISTICS

- Fácil colocación
- 100% Polipiel
- Adaptación total
- Tejido resistente
- Buen tacto
- No huele



Ref. 608111
Ø 37-39 cm

INTERIORES INTERIORS



CUBREVOLANTES STEERING WHEEL COVER

CUBREVOLANTES DISEÑO Y CALIDAD STEERING WHEEL COVER DESIGN AND QUALITY

PRO-LINE

Ø 37-39 cmts.
UNIVERSAL

CARACTERÍSTICAS CHARACTERISTICS

- Fácil colocación
- 100% Polipiel
- Adaptación total
- Tejido resistente
- Buen tacto
- No huele



Ref. 608261



Ref. 608262



Ref. 608263



CARBON Ref. 608250 Ø 37-39 cmts. **UNIVERSAL**

CARACTERÍSTICAS CHARACTERISTICS

- Fácil colocación
- 100% Polipiel
- Adaptación total
- Tejido resistente
- Buen tacto
- No huele





INTERIORES INTERIORS

CUBREVOLANTES STEERING WHEEL COVER

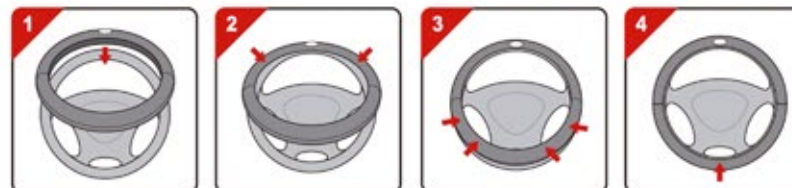
CUBREVOLANTES
DISEÑO Y CALIDAD
STEERING WHEEL COVER
DESIGN AND QUALITY

S3

Ø 37-39 cmts.
UNIVERSAL

CARACTERÍSTICAS CHARACTERISTICS

- Fácil colocación
- 100% Polipiel
- Adaptación total
- Tejido resistente
- Buen tacto
- No huele



PUSH

Ref. 608255

Ø 37-39 cmts.
UNIVERSAL

CARACTERÍSTICAS CHARACTERISTICS

- Fácil colocación
- 100% Polipiel
- Adaptación total
- Tejido resistente
- Buen tacto
- No huele



INTERIORES INTERIORS



CUBREVOLANTES STEERING WHEEL COVER

CUBREVOLANTES DISEÑO Y CALIDAD STEERING WHEEL COVER - DESIGN AND QUALITY

GRAN CONFORT

CARACTERÍSTICAS CHARACTERISTICS

- Fácil colocación
- 100% Polipiel
- Adaptación total
- Tejido resistente
- Buen tacto
- No huele



Ref. 608241
Ø 37-39 cm



Ref. 608242
Ø 37-39 cm



Ref. 608243
Ø 37-39 cm

MONZA

CARACTERÍSTICAS CHARACTERISTICS

- Fácil colocación
- 100% Polipiel
- Adaptación total
- Tejido resistente
- Buen tacto
- No huele



Ref. 608200
Ø 37-39 cm



Ref. 608201
Ø 37-39 cm





INTERIORES INTERIORS


PROTECTORES PROTECTIONS

PROTECTORES CINTURON DISEÑO, CALIDAD Y CONFORT SEAT BELT PROTECTOR - DESIGN, QUALITY & COMFORT

CINTURON

CARACTERÍSTICAS CHARACTERISTICS

- Complemento exclusivo para su vehículo
- Universal



Ref. 180
2 Und.

Ref. 181
2 Und.

Ref. 182
2 Und.



Ref.: 330
1 Und.

Ref.: 331
1 Und.

Ref.: 332
1 Und.



CINTURON PREMAMA

Ref. 8600 CARACTERÍSTICAS CHARACTERISTICS

- Evita que el Cinturón de seguridad se suba al vientre de la embarazada
- Recomendado a partir del segundo mes de embarazo



RECOMENDADO PARA MUJERES CON MÁS DE 2 MESES DE GESTACIÓN



CAMBIO DE MARCHAS *GEARSHIFT*

POMOS Y FUNDA CUBRECAMBIO
DISEÑO Y CALIDAD
GEAR KNOBS & GEAR KNOB COVER -
DESIGN AND QUALITY

ACTIVE

Ref. 604001
CARACTERÍSTICAS
CHARACTERISTICS

- Piel
- Color negro
- Fácil colocación



LUXURY

Ref. 604010
CARACTERÍSTICAS
CHARACTERISTICS

- Acabado de calidad,
- para tu modelo de coche
- Con 3 placas, para los diferentes
- sistemas de cambio de marchas
- Fácil y cómodo de fijar al cambio



ROYAL

Ref. 604015
CARACTERÍSTICAS
CHARACTERISTICS

- Acabado de calidad,
- para tu modelo de coche
- Con 3 placas, para los diferentes
- sistemas de cambio de marchas
- Fácil y cómodo de fijar al cambio



RAPIDE

Ref. 604050
CARACTERÍSTICAS
CHARACTERISTICS

- Piel
- Color negro
- Fácil colocación



Ø24 cm





INTERIORES INTERIORS

ORGANIZADORES ORGANIZERS

SU VEHICULO LIMPIO Y ORDENADO
DISEÑO Y CALIDAD


YOUR CAR CLEAN AND ORGANIZED - DESIGN AND QUALITY

Ref. 650010
CARACTERÍSTICAS
CHARACTERISTICS

- Anclajes con gomas y hebillas
- Esquinas endurecidas mediante costuras
- Fuerte y robusta
- Sujeción y ajuste perfecto



ESCANEA ESTE CÓDIGO Y VISITA
ESTA SECCIÓN EN NUESTRA WEB
SCAN THIS CODE AND VISIT
THIS SECTION ON OUR WEBSITE



DURADERO



COJÍN CERVICAL

Ref.: 78305
CARACTERÍSTICAS
CHARACTERISTICS

- Excepcionalmente suave y confortable
- Fabricado con poliéster de alta calidad relleno de espuma viscoelástica



**ESPUMA DE
MEMORIA PREMIUM**

**AGARRE MEDIANTE
CORREA**

INTERIORES INTERIORS



ORGANIZADORES *ORGANIZERS*

SU VEHICULO LIMPIO Y ORDENADO
DISEÑO Y CALIDAD

YOUR CAR CLEAN AND ORGANIZED - DESIGN AND QUALITY

Ref. CAR2095

CARACTERÍSTICAS
CHARACTERISTICS

- Se fija fácilmente con velcro
- Complemento exclusivo para su vehículo
- 1 unidad por empaque



Ref. 650001
CARACTERÍSTICAS
CHARACTERISTICS

- Sus esquinas endurecidas mediante costuras, hacen la bolsa fuerte y robusta.
- Mantenga su maletero limpio y ordenado.



ESCANEA ESTE CÓDIGO Y VISITA
ESTA SECCIÓN EN NUESTRA WEB
SCAN THIS CODE AND VISIT
THIS SECTION ON OUR WEBSITE



ACCESORIOS TELEFONIA PHONE ACCESSORIES

CABLE DE CARGA TRIPLE DISEÑO, CALIDAD CHARGERS - DESIGN, QUALITY

Ref. 2170 CARACTERÍSTICAS CHARACTERISTICS

CARGA RÁPIDA • CONEXIÓN MECHERO

- Cable de 1 m.
- Conexión cable tipo micro USB.
- Carga rápida.
- 2.1A (12V/24V)



Ref. 2171 CARACTERÍSTICAS CHARACTERISTICS

CARGA RÁPIDA • CONEXIÓN MECHERO

- Cable USB 3 en 1 (1m)
+ conexión tipo C + micro + iPhone 5-14
- Carga rápida. 2.1A (12V/24V)

3 in 1
RETRACTIL



INTERIORES INTERIORS



ACCESORIOS TELEFONIA PHONE ACCESSORIES

CARGADORES DISEÑO, CALIDAD CHARGERS - DESIGN, QUALITY

Ref. 2161 CARACTERÍSTICAS CHARACTERISTICS

CARGA RÁPIDA • CONEXIÓN MECHERO

- Cable de 1 m.
- Conexión cable tipo C.
- Carga rápida.
- 2.1A (12V/24V)



Ref. 2163 CARACTERÍSTICAS CHARACTERISTICS

CARGA RÁPIDA • CONEXIÓN MECHERO

- Cable de 1 m.
- Conexión cable tipo micro USB.
- Carga rápida.
- 2.1A (12V/24V)



Ref. 2165 CARACTERÍSTICAS CHARACTERISTICS

CARGA RÁPIDA • CONEXIÓN MECHERO

- Cable de 1 m.
- Conexión cable tipo iPhone 5-14.
- Carga rápida.
- 2.1A (12V/24V)



ACCESORIOS TELEFONIA PHONE ACCESSORIES

CARGADORES DISEÑO, CALIDAD CHARGERS - DESIGN, QUALITY

Ref. 2125 CARACTERÍSTICAS CHARACTERISTICS

- Base de silicona de alta calidad
- Carga rápida wireless 1.67A (12V/24V)
- Compatible con Samsung y Apples Smartphones.
- Úsalo en el coche (Salpicadero) o sobremesa.



Ref. 2122 CARACTERÍSTICAS CHARACTERISTICS

- Sujeción mediante pinzas
- basculantes.
- Carga rápida wireless
- 1.67A (12V/24V)
- Compatible con Samsung y Apples Smartphones.
- Adaptable a parabrisas, a salpicadero y a rejilla de aire.



ACCESORIOS TELEFONIA PHONE ACCESSORIES

CARGADORES DISEÑO, CALIDAD CHARGERS - DESIGN, QUALITY

CARGA ULTRA RÁPIDA CONEXIÓN MECHERO

Ref. 2151 CARACTERÍSTICAS CHARACTERISTICS

- 1 Cargador mechero doble USB +
- **CARGA ULTRA RÁPIDA.**
- 3.1A (12V/24V)



CARGA RÁPIDA CONEXIÓN MECHERO

Ref. 2150 CARACTERÍSTICAS CHARACTERISTICS

- 1 Cargador mechero doble USB
- **CARGA RÁPIDA.**
- 1.0A (12V/24V)



CARGA RÁPIDA • CONEXIÓN MECHERO

Ref. 2140 CARACTERÍSTICAS CHARACTERISTICS

- 1 Cargador con 2 conexiones mechero
- + 2 conexiones USB.
- Carga rápida.
- 2.1A (12V/24V)
- Cable de 60 cm.





INTERIORES INTERIORS

ACCESORIOS TELEFONIA PHONE ACCESSORIES

SOPORTES PARA MÓVILES DISEÑO, CALIDAD CHARGERS - DESIGN, QUALITY

SUJECION IMÁN

CON PINZA PARA SALIDA DE AIRE

Ref. 2103

CARACTERÍSTICAS CHARACTERISTICS

- Incluye piezas metálicas con adhesivo 3M.
- Sujeción a la rejilla con pinzas. Fácil colocación.



SUJECION IMÁN

CON PINZA PARA SALIDA DE AIRE

Ref. 2104

CARACTERÍSTICAS CHARACTERISTICS

- Sujeción imán.
- Incluye piezas metálicas con adhesivo 3M.
- Sujeción a la rejilla con pinzas.
- Fácil colocación.
- Doble apriete.



ROTACION

ACCESORIOS TELEFONIA PHONE ACCESSORIES

SOPORTES PARA MÓVILES DISEÑO, CALIDAD CHARGERS - DESIGN, QUALITY

SUJECCIÓN PINZA • AJUSTABLE A VOLANTE

Ref. 2102
CARACTERÍSTICAS
CHARACTERISTICS

- Sujeción pinza.
- Adaptable a todo tipo de volantes.
- Fácil colocación.



SOPORTE UNIVERSAL PARA MOTO Y BICICLETA CON FUNDA IMPERMEABLE

Ref. 2118
CARACTERÍSTICAS
CHARACTERISTICS

- MULTIFUNCION: Soporte para moto y bicicleta, con funda impermeable, para todos los modelos y tamaños de teléfono móvil.
- Funda robusta para proteger el teléfono de golpes, polvo, arañazos, lluvia, humedad, etc.
- Incluye dos adaptadores de espuma para la óptima protección y adaptabilidad de los diferentes tamaños de móvil.



TALLA XL

hasta 168 x 92 mm

360° ROTACION



ACCESORIOS TELEFONIA PHONE ACCESSORIES

SOPORTES PARA MÓVILES DISEÑO, CALIDAD CHARGERS - DESIGN, QUALITY

SUJECCIÓN PINZA AUTOMÁTICA • PARA SALPICADERO O PARABRISAS


Ref. 2108 CARACTERÍSTICAS CHARACTERISTICS

- Sujeción pinzas con sistema automático de cierre.
- Rotación 360°
- Fácil colocación.



Ref. 2106 CARACTERÍSTICAS CHARACTERISTICS

- Sujeción pinza.
- Rotación 360°
- Sujeción a la rejilla con pinzas.
- Fácil colocación.
- 1 Apriete rejilla.
- 2 Apriete soporte.




ACCESORIOS TELEFONIA PHONE ACCESSORIES

SOPORTES PARA MÓVILES DISEÑO, CALIDAD CHARGERS - DESIGN, QUALITY

SUJECIÓN PINZA • PARA SALPICADERO O CUADRO DE MANDOS

Ref. 2112 CARACTERÍSTICAS CHARACTERISTICS

- Sujeción pinza frontal.
- Adaptable a todos los salpicaderos.
- Facilita la visión frontal.
- Fácil colocación.



SUJECIÓN PINZA AJUSTABLE A RETROVISOR

Ref. 2114 CARACTERÍSTICAS CHARACTERISTICS

- Instalación estable segura.
- Cómodo bloqueo y liberación.
- Visión versátil.
- Fácil colocación.



ACCESORIOS TELEFONIA *PHONE ACCESSORIES*

SOPORTES PARA MÓVILES DISEÑO, CALIDAD *CHARGERS - DESIGN, QUALITY*

Ref. 2115 CARACTERÍSTICAS *CHARACTERISTICS*

- Sujeción pinzas con sistema automático de cierre.
- Rotación 360°
- Fácil colocación.



Ref. 2113 CARACTERÍSTICAS *CHARACTERISTICS*

- Sujeción pinza.
- Rotación 360°
- Sujeción al cabezal del asiento.
- Fácil colocación.



ACCESORIOS TELEFONIA | SOPORTES PARA MÓVILES

PHONE ACCESSORIES | *DESIGN, CALIDAD*
CHARGERS - DESIGN, QUALITY

SUJECIÓN PINZA Y BRAZO ARTICULADO

PARA SALPICADERO O PARABRISAS

Ref. 2110
CARACTERÍSTICAS
CHARACTERISTICS

- Sujeción pinzas adaptables.
- Brazo articulado y ajustable.
- Rotación 360°
- Fácil colocación.



Diámetro de ventosa pequeño
que facilita la fijación sobre
la mínima superficie plana posible.



ROTACION



ADHESIVO



VENTOSA





INTERIORES INTERIORS

MASCOTAS PETS

SEGURIDAD Y CONFORT
DISEÑO Y CALIDAD
SECURITY & COMFORT - DESIGN AND QUALITY

FUNDA PROTECTORA

Ref. 623

CARACTERÍSTICAS
CHARACTERISTICS


- Protege asientos y/o maletero
- Poliéster
- Material impermeable y de alta calidad
- Sujeción a los 4 cabezales con cierre de velcro
- Con gomas elásticas de sujeción tanto a cabezal como respaldo
- Con cremallera central para abatir los asientos
- Incorpora aperturas integradas para el paso de cinturones de seguridad
- Muy resistente y flexible a la vez
- Lavable, según indicaciones



PROTECTOR DE MALETERO

Ref. CAR2090
CARACTERÍSTICAS
CHARACTERISTICS

- Fácil de usar
- Resistente
- Sujeción al cinturón de seguridad
- No lastima a la mascota
- Materiales de 1ª calidad
- Largo: 70 cm
- Ancho: 2,5 cm



ESCANEA ESTE CÓDIGO Y VISITA
ESTA SECCIÓN EN NUESTRA WEB
SCAN THIS CODE AND VISIT
THIS SECTION ON OUR WEBSITE

INTERIORES INTERIORS



ACCESORIOS
ACCESSORIES

MINI VENTILADOR MULTI ESTACIÓN
MINI MULTI STATION FAN

Ref. 743012



USB

3,5 m/s

5,5 watts

Sin herramientas

2 NIVELES DE VELOCIDAD

- 2 cabezales de ventilador giratorio
- Ventilador silencioso
- 1 Interruptor y 2 niveles de velocidad
- Gira 360°
- USB para suministro de energía
- Fácil de instalar (2 placas adhesivas)



ESCANEA ESTE CÓDIGO Y VISITA
ESTA SECCIÓN EN NUESTRA WEB
SCAN THIS CODE AND VISIT
THIS SECTION ON OUR WEBSITE





INTERIORES INTERIORS

PARASOLES SUNSHADE

PARASOL ALUMINIZADOS ALTA CALIDAD LASER ALUMINIUM SUNSHADE - HIGH QUALITY

PARASOLES DOBLE BURBUJA CARACTERÍSTICAS CHARACTERISTICS

- Material doble burbuja de alta calidad
- Gran rigidez
- Plegable
- Refleja los rayos solares
- Protege el tablier y el volante
- Fácil colocación gracias a sus ventosas

REF.	MEDIDA	TALLA
685.2	150 x 70 cm	L
685.3	150 x 80 cm	XL
685.4	150 x 90 cm	XXL
EXP.761	-	Expositor



Ref.: 685.2



Ref.: 685.3



Ref.: 685.4



Ref. EXP.761

Surtido:
10 uds. de 145 x 70 cm
20 uds. de 150 x 80 cm
10 uds. de 150 x 90 cm



Ref.: 687.5

- Permiten ver a través de ellas
- Protegen a los pasajeros traseros del calor y deslumbramiento



Ref.: 687.1

- Fijación rápida gracias a sus ventosas

INTERIORES INTERIORS




PARASOLES LASER

CARACTERÍSTICAS

CHARACTERISTICS

- Material doble burbuja de alta calidad
- Gran rigidez gracias al tejido incorporado en todo el perímetro
- Plegable con cortina térmica reflectora
- Plegado con correa y velcro
- Ventosas homologadas

REF.	MEDIDA	TALLA
645.2	145 x 70 cm	L
645.3	150 x 80 cm	XL
645.4	150 x 90 cm	XXL
EXP.762	-	Expositor



Ref. 645.2



Ref. 645.3



Ref. 645.4



Ref. EXP.762

Surtido:
 10 uds. de 145 x 70 cm
 20 uds. de 150 x 80 cm
 10 uds. de 150 x 90 cm





INTERIORES INTERIORS

VARIOS
VARIOUS

DISEÑO, CALIDAD Y CONFORT
DESIGN, QUALITY & COMFORT

FILM SOLAR

Ref. 811

CARACTERÍSTICAS
CHARACTERISTICS

- Material homologado
- Medida: 500 x 75 cm
- Incluye herramientas para su fácil colocación
- Adhesivos y documentos de homologación en el interior



PLACA NOVEL

Ref. 5504

CARACTERÍSTICAS
CHARACTERISTICS

- Aluminio
- Homologación europea



ESPEJO ESPIA INTERIOR ESPECIAL VIGILANCIA NIÑOS

Ref. 370.8

CARACTERÍSTICAS
CHARACTERISTICS

- Base de bola para un perfecto ajuste
- Ventosa de gran absorción
- Universal




PROTECTOR TRASERO ASIENTO

Ref. 379

CARACTERÍSTICAS
CHARACTERISTICS

- Fácil colocación
- Lavable
- Transparente



ESCANEA ESTE CÓDIGO Y VISITA ESTA SECCIÓN EN NUESTRA WEB
SCAN THIS CODE AND VISIT THIS SECTION ON OUR WEBSITE

COLOCAR FOTO DE CRISTAL OSCURO APLICACION



EVERY EXTERIOR OUTSIDE





EXTERIOR OUTSIDE

FUNDAS EXTERIORES CAR COVER

ESPECIAL AUTOMOVIL Y STATION WAGON
DISEÑO, CALIDAD, FIABILIDAD

SPECIAL FOR CAR AND STATION WAGON - DESIGN, QUALITY, RELIABILITY

AUTOMOVIL Y STATION WAGON

Ref. 660031 / 660032 / 660033 / 660034

CARACTERÍSTICAS CHARACTERISTICS

- Apertura de ventilación
- Anexo de retrovisor
- Fácil colocación
- Doble cremallera para fácil acceso lateral y al maletero
- Sujeción con correas bajo el auto
- Doble capa impermeable 100%

REF.	TALLA	MEDIDAS cm
660031	S	406 x 120 x 165
660032	M	432 x 120 x 165
660033	L	485 x 120 x 178
660034	XL	534 x 120 x 178



VEHICULOS
PEQUEÑOS

Ref. 660031



TALLA/SIZE

S

↔ 406 cm ↓ 120 cm ↗ 165 cm

VEHICULOS
MEDIANOS

Ref. 660032



TALLA/SIZE

M

↔ 432 cm ↓ 120 cm ↗ 165 cm

VEHICULOS
BERLINA

Ref. 660033



TALLA/SIZE

L

↔ 485 cm ↓ 120 cm ↗ 178 cm

VEHICULOS
GRAN
BERLINA

Ref. 660034



TALLA/SIZE

XL

↔ 534 cm ↓ 120 cm ↗ 178 cm

EXTERIOR OUTSIDE



PROTECCIÓN CONTRA:
Rayaduras / Contaminación y polvo
Rayos ultravioleta / Desechos de aves
Lluvia y viento / Nieve y hielo / Resina de árboles





EXTERIOR OUTSIDE

FUNDAS EXTERIORES CAR COVER

ESPECIAL MONOVOLUMEN Y SUV
DISEÑO, CALIDAD, FIABILIDAD

SPECIAL FOR STATION WAGON & SUV - DESIGN, QUALITY, RELIABILITY

MONOVOLUMEN Y SUV

Ref. 660036 / 660038

CARACTERÍSTICAS CHARACTERISTICS

- Apertura de ventilación
- Anexo de retrovisor
- Fácil colocación
- Doble cremallera para fácil acceso lateral y al maletero
- Sujeción con correas bajo el auto
- Doble capa impermeable 100%

REF.	TALLA	MEDIDAS cm
660036	2XL	463 x 145 x 173
660038	4XL	520 x 155 x 198



TALLA//SIZE
2XL
MONOVOLUMEN Y SUV
Ref. 660036

↔ 463 cm ↓ 145 cm ↗ 173 cm



TALLA//SIZE
4XL
MONOVOLUMEN Y SUV
Ref. 660038

↔ 520 cm ↓ 155 cm ↗ 198 cm

EXTERIOR OUTSIDE



PROTECCIÓN CONTRA:
Rayaduras / Contaminación y polvo
Rayos ultravioleta / Desechos de aves
Lluvia y viento / Nieve y hielo / Resina de árboles





EXTERIOR OUTSIDE

FUNDAS EXTERIORES CAR COVER

ESPECIAL AUTOMOVIL Y STATION WAGON

DISEÑO, CALIDAD, FIABILIDAD

SPECIAL FOR CAR AND STATION WAGON - DESIGN, QUALITY, RELIABILITY

CARACTERÍSTICAS CHARACTERISTICS

- Tejido combinado de P.V.C. exterior y algodón interior (Doble cosido)
- 4 puntos de sujeción con goma y cincha para su ajuste
- Doble cremallera para fácil acceso (lateral y trasera)
- Capa interior anti-rayaduras
- Capa impermeable 100%

AUTOMOVIL Y STATION WAGON

Ref. 801002 / 801004 / 801006 / 801008

REF.	TALLA	MEDIDAS cm
801002	S	395 x 130 x 170
801004	M	440 x 125 x 180
801006	L	490 x 125 x 185
801008	XL	535 x 125 x 205



PEQUEÑOS
Ref. 801002

TALLA/SIZE **S**

↔ 395 cm ↓ 130 cm ↗ 170 cm

VEHICULOS MEDIANOS
Ref. 801004

TALLA/SIZE **M**

↔ 440 cm ↓ 125 cm ↗ 180 cm

VEHICULOS BERLINA
Ref. 801006

TALLA/SIZE **L**

↔ 490 cm ↓ 125 cm ↗ 185 cm

VEHICULOS GRAN BERLINA
Ref. 801008

TALLA/SIZE **XL**

↔ 535 cm ↓ 125 cm ↗ 205 cm

EXTERIOR OUTSIDE



CAPA IMPERMEABLE
CAPA ANTI-RAYADURAS CON ALGODON

PROTECCIÓN CONTRA:
Rayaduras / Contaminación y polvo
Rayos ultravioleta / Desechos de aves
Lluvia y viento / Nieve y hielo / Resina de árboles





EXTERIOR OUTSIDE

FUNDAS EXTERIORES CAR COVER

ESPECIAL MONOVOLUMEN Y SUV
DISEÑO, CALIDAD, FIABILIDAD

SPECIAL FOR STATION WAGON & SUV - DESIGN, QUALITY, RELIABILITY

AUTOMOVIL Y STATION WAGON

CARACTERÍSTICAS CHARACTERISTICS

- Tejido combinado de P.V.C. exterior y algodón interior (Doble cosido)
- 4 puntos de sujeción con goma y cincha para su ajuste
- Doble cremallera para fácil acceso (lateral y trasera)
- Capa interior anti-rayaduras
- Capa impermeable 100%

REF.	TALLA	MEDIDAS cm
801011	1XL	430 x 160 x 200
801015	3XL	490 x 150 x 185
801017	4XL	540 x 165 x 200



MONOVOLUMEN YSUV

Ref. 801011



TALLA / SIZE

1XL

↔ 430 cm ↓ 160 cm ↗ 200 cm

MONOVOLUMEN YSUV

Ref. 801015



TALLA / SIZE

3XL

↔ 490 cm ↓ 150 cm ↗ 185 cm

MONOVOLUMEN YSUV

Ref. 801017



TALLA / SIZE

4XL

↔ 540 cm ↓ 165 cm ↗ 200 cm

EXTERIOR OUTSIDE



CAPA IMPERMEABLE
CAPA ANTI-RAYADURAS CON ALGODON

PROTECCIÓN CONTRA:
Rayaduras / Contaminación y polvo
Rayos ultravioleta / Desechos de aves
Lluvia y viento / Nieve y hielo / Resina de árboles





EXTERIOR OUTSIDE

FUNDAS EXTERIORES MOTO COVER

ESPECIAL MOTOCICLETA
DISEÑO, CALIDAD, FIABILIDAD
SPECIAL FOR MOTORCYCLE - DESIGN, QUALITY, RELIABILITY

CARACTERÍSTICAS CHARACTERISTICS

- Fácil colocación
- Argolla para candado
- Sujeción con correa bajo la moto
- Doble tejido termoprotector en la zona del escape
Doble capa impermeable 100%

REF.	TALLA	MEDIDAS cm
660011	M	203 x 89 x 119
660013	XL	246 x 105 x 127
660015	M Especial Scooter	188 x 115 x 102



**MOTOCICLETAS
PEQUEÑA CILINDRADA**
Ref. 660011



**MOTOCICLETAS
GRAN CILINDRADA**
Ref. 660013



ESPECIAL SCOOTER
Ref. 660015



EXTERIOR OUTSIDE



PROTECCIÓN CONTRA:
Rayaduras / Contaminación y polvo
Rayos ultravioleta / Desechos de aves
Lluvia y viento / Nieve y hielo / Resina de árboles





EXTERIOR OUTSIDE

PROTECTORES PUERTA Y PARACHOQUES *PROTECTION* | CALIDAD Y SEGURIDAD *DOOR AND BUMPER - QUALITY & SAFETY*

PROTECTORES PUERTA

Ref. 8420 CARACTERÍSTICAS *CHARACTERISTICS*

- Medida 65cm
- Para perfil de puerta
- Negro



Ref. 8421 CARACTERÍSTICAS *CHARACTERISTICS*

- Medida 65cm
- Para perfil de puerta
- Transparente



Ref. 8422 CARACTERÍSTICAS *CHARACTERISTICS*

- Medida 65cm
- Para perfil de puerta
- Cromado



EXTERIOR OUTSIDE



ANTENAS AUTORADIO CAR RADIO ANTENNA

ANTENAS AUTORADIO DISEÑO Y CALIDAD CAR RADIO ANTENNA - DESIGN & QUALITY



Ref. 913100 CARACTERÍSTICAS CHARACTERISTICS

- Varilla Polivalente
- 2 Tramos cono negra
- Hembra M6 / Macho M5



Ref. 913101 CARACTERÍSTICAS CHARACTERISTICS

- Varilla W-Toyota-Opel
- PVC Corta
- Hembra M6 / Macho M6/5



Ref. 913102 CARACTERÍSTICAS CHARACTERISTICS

- Varilla Golf Larga
- Fibra Antisilbido
- Hembra M6 / Macho M6/5



Ref. 913103 CARACTERÍSTICAS CHARACTERISTICS

- Varilla Golf Corta
- Fibra Antisilbido
- Hembra M6 / Macho M6/5



Ref. 913120 CARACTERÍSTICAS CHARACTERISTICS

- Antena Techo
- 2 Tramos Símil Muelle
- Cromo negro



Ref. 913121 CARACTERÍSTICAS CHARACTERISTICS

- Antena Tipo Golf
- Varilla Antisilbido
- Cable 50 cm



Ref. 913170 CARACTERÍSTICAS CHARACTERISTICS

- Conector Universal Macho
- ISO Terminal



Ref. 913171 CARACTERÍSTICAS CHARACTERISTICS

- Conector Universal Hembra
- 2 piezas
- ISO Terminal



Ref. 913180 CARACTERÍSTICAS CHARACTERISTICS

- Adaptador Din Hembra
- ISO Macho 90°



Ref. 913181 CARACTERÍSTICAS CHARACTERISTICS


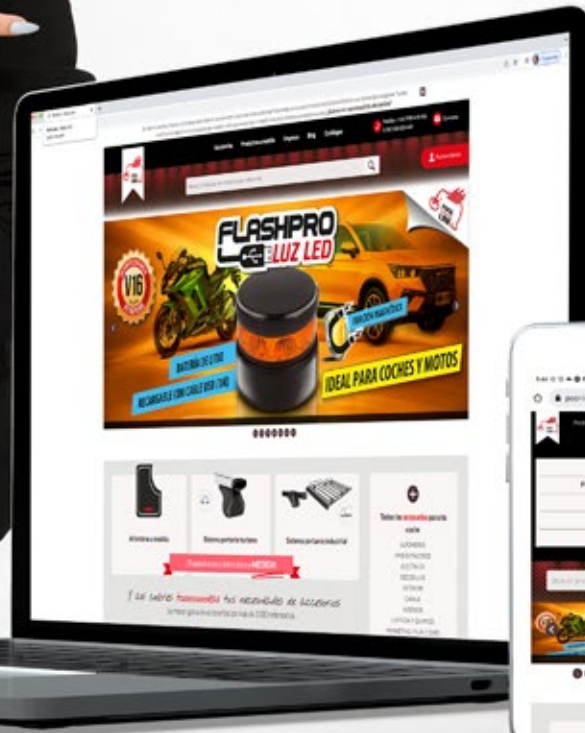
- Adaptador Din Hembra
- ISO Macho



NOS ADAPTAMOS A TUS NECESIDADES

VISITA NUESTRA WEB DESDE

CUALQUIER DISPOSITIVO





ALFOMBRAS CAR MATS



ALFOMBRAS CARPETS CAR MATS

MOQUETA CARPET MAT | SELECT II - UNIVERSAL

CARACTERÍSTICAS CHARACTERISTICS

Color <i>Colors</i>	Negro <i>Black</i>
Proceso producción ISO 2424 <i>Manufacturing process ISO 2424</i>	Revestimiento del pelo del suelo cosido <i>Needled pile floorcovering</i>
Aspecto frontal <i>Front aspect</i>	Velour
Composición pelo <i>Pile composition</i>	100% PP
Peso pelo <i>Pile weight</i>	290 g/m ²
Altura pelo <i>Pile height</i>	2 mm
Backing ISO 2424 <i>Backing ISO 2424</i>	Liso / Plástico <i>Smooth / Plastic</i>
Peso total ISO 8543 <i>Total weight ISO 8543</i>	1340 g/m ²
Altura total ISO 1766 <i>Total height ISO 1766</i>	4,5 mm

REF.	COLOR MOQUETA CARPET MAT COLOUR	L1	L2	L3	TALONERA HEEL PAD	COLOR VIVO BAND COLOUR
610100		42 cm	65 cm	28 cm	Moqueta/ <i>Carpet</i>	
610101		42 cm	65 cm	28 cm	Moqueta/ <i>Carpet</i>	



Unidades caja
Box units



Peso caja
Weight box



Unidades palet
Units pallet



Peso palet
Weight pallet



Fijación velcro
Velcro fixation



Fabricado en Europa
Made in Europe



UNE EN ISO 5470-1



Peso alfombras
Weight mat




Fácil limpieza
Easy to clean



Directiva 95/28/CE



Talonerita moqueta termosellada
Thermosealed carpeted heel



FIJACIÓN POR VELCRO

ALFOMBRAS CAR MATS



610100



610101



ESCANEA ESTE CÓDIGO Y VISITA
ESTA SECCIÓN EN NUESTRA WEB
SCAN THIS CODE AND VISIT
THIS SECTION ON OUR WEBSITE



ALFOMBRAS CARPETS CAR MATS

MOQUETA CARPET MAT SELECT - UNIVERSAL

CARACTERÍSTICAS CHARACTERISTICS

Color <i>Colors</i>	Negro <i>Black</i>
Proceso producción ISO 2424 <i>Manufacturing process ISO 2424</i>	Revestimiento del pelo del suelo cosido <i>Needled pile floorcovering</i>
Aspecto frontal <i>Front aspect</i>	Velour
Composición pelo <i>Pile composition</i>	100% PP
Peso pelo <i>Pile weight</i>	290 g/m ²
Altura pelo <i>Pile height</i>	2 mm
Backing ISO 2424 <i>Backing ISO 2424</i>	Granulado <i>Granulated</i>
Peso total ISO 8543 <i>Total weight ISO 8543</i>	1340 g/m ²
Altura total ISO 1766 <i>Total height ISO 1766</i>	4,5 mm

REF.	COLOR MOQUETA CARPET MAT COLOUR	L1	L2	L3	TALONERA HEEL PAD	COLOR VIVO BAND COLOUR
610500		42 cm	65 cm	28 cm	Moqueta/ <i>Carpet</i>	
610501		42 cm	65 cm	28 cm	Moqueta/ <i>Carpet</i>	
610502		42 cm	65 cm	28 cm	Moqueta/ <i>Carpet</i>	
610201		42 cm	65 cm	28 cm	Goma/ <i>PVC</i>	
610202		42 cm	65 cm	28 cm	Goma/ <i>PVC</i>	
610203		42 cm	65 cm	28 cm	Goma/ <i>PVC</i>	
610204		42 cm	65 cm	28 cm	Goma/ <i>PVC</i>	



Fijación velcro
Velcro fixation



Fabricado en Europa
Made in Europe



UNE EN ISO 5470-1



Peso alfombras
Weight mat



Fácil limpieza
Easy to clean



Directiva 95/28/CE



Peso alfombras
Weight mat



Talonera moqueta termosellada
Thermosealed carpeted heel



Talonera goma cosida
Stitched rubber heel



Unidades caja
Box units



Peso caja
Weight box




Unidades palet
Units pallet



Peso palet
Weight pallet



Altura *Height*

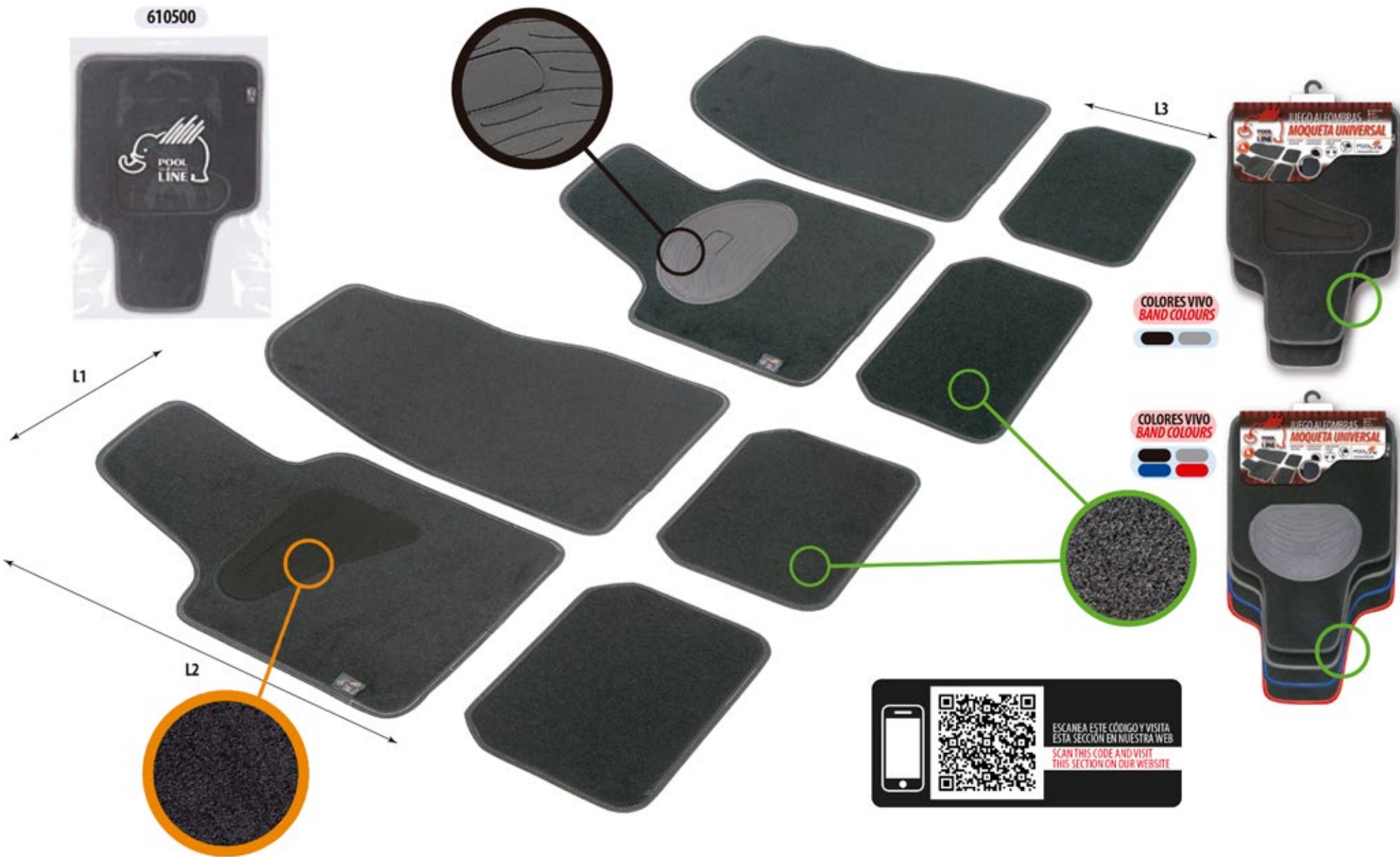


Soporte inferior antideslizante
Lower anti-slip support

ALFOMBRAS CAR MATS



610500





ALFOMBRAS CAR MATS

MOQUETA CARPET MAT

SELECT - UNIVERSAL PERSONALIZADA

CARACTERÍSTICAS CHARACTERISTICS

Color <i>Colors</i>	Negro <i>Black</i>
Proceso producción ISO 2424 <i>Manufacturing process ISO 2424</i>	Revestimiento del pelo del suelo cosido <i>Needled pile floorcovering</i>
Aspecto frontal <i>Front aspect</i>	Velour
Composición pelo <i>Pile composition</i>	100% PP
Peso pelo <i>Pile weight</i>	290 g/m ²
Altura pelo <i>Pile height</i>	2 mm
Backing ISO 2424 <i>Backing ISO 2424</i>	Granulado <i>Granulated</i>
Peso total ISO 8543 <i>Total weight ISO 8543</i>	1340 g/m ²
Altura total ISO 1766 <i>Total height ISO 1766</i>	4,5 mm

REF.	MARCA	REF.	MARCA	REF.	MARCA
610505	ALFA ROMEO	610514	HONDA	610522	PEUGEOT
610506	AUDI	610515	HYUNDAI	610523	RENAULT
610507	DAEWU	610516	JEEP	610524	SAAB
610508	BMW	610517	KIA	610525	SEAT
610509	CHEVROLET	610518	MERCEDES	610526	SKODA
610510	CHRYSLER	610519	MITSUBISHI	610527	SUZUKI
610511	CITROEN	610520	NISSAN	610528	TOYOTA
610512	DODGE	610521	OPEL	610529	VOLKSWAGEN
610513	FIAT				

COLOR MOQUETA CARPET MAT COLOUR	L1	L2	L3	TALONERA HEEL PAD	COLOR VIVO BAND COLOUR
	42 cm	65 cm	28 cm	Moqueta/Carpet	



Bordado
Embroidery



Fijación velcro
Velcro fixation



Directiva 95/28/CE



Unidades caja
Box units



Peso caja
Weight box



Unidades palet
Units pallet



Peso palet
Weight pallet



Fácil limpieza
Easy to clean



Fabricado en Europa
Made in Europe



UNE EN ISO 5470-1




Peso alfombras
Weight mat



Talonera moqueta termosellada
Thermosealed carpeted heel




Altura *Height*



Soporte inferior antideslizante
Lower anti-slip support

ALFOMBRAS CAR MATS





ALFOMBRAS CARPETS CAR MATS

MOQUETA | PREMIUM - UNIVERSAL CARPET MAT

CARACTERÍSTICAS CHARACTERISTICS

Color <i>Colors</i>	Negro <i>Black</i>
Proceso producción ISO 2424 <i>Manufacturing process ISO 2424</i>	Revestimiento del pelo del suelo cosido <i>Needled pile floorcovering</i>
Aspecto frontal <i>Front aspect</i>	Dilour
Composición pelo <i>Pile composition</i>	100% PP
Peso pelo <i>Pile weight</i>	400 g/m ²
Altura pelo <i>Pile height</i>	4 mm
Backing ISO 2424 <i>Backing ISO 2424</i>	Doble cara <i>Double face</i>
Peso total ISO 8543 <i>Total weight ISO 8543</i>	1450 g/m ²
Altura total ISO 1766 <i>Total height ISO 1766</i>	6 mm

REF.	COLOR MOQUETA CARPET MAT COLOUR	L1	L2	L3	COLOR VIVO BAND COLOUR
610500R		41 cm	60,5 cm	27,5 cm	



Unidades caja
Box units



Peso caja
Weight box



Unidades palet
Units pallet



Peso palet
Weight pallet



Fácil limpieza
Easy to clean



Directiva 95/28/CE



Fabricado en Europa
Made in Europe



UNE-EN ISO 5470-1



Peso alfombras
Weight mat



ALFOMBRAS CAR MATS





ALFOMBRAS CARPETS CAR MATS MATS

MOQUETA CARPET MAT | PREMIUM - UNIVERSAL

CARACTERÍSTICAS CHARACTERISTICS

Color <i>Colors</i>	Negro <i>Black</i>
Proceso producción ISO 2424 <i>Manufacturing process ISO 2424</i>	Revestimiento del pelo del suelo cosido <i>Needled pile floorcovering</i>
Aspecto frontal <i>Front aspect</i>	Dilour
Composición pelo <i>Pile composition</i>	60% PP - 40% PES
Peso pelo <i>Pile weight</i>	545 g/m ²
Altura pelo <i>Pile height</i>	4 mm
Backing ISO 2424 <i>Backing ISO 2424</i>	Granulado <i>Granulated</i>
Peso total ISO 8543 <i>Total weight ISO 8543</i>	1740 g/m ²
Altura total ISO 1766 <i>Total height ISO 1766</i>	7 mm

REF.	COLOR MOQUETA CARPET MAT COLOUR	L1	L2	L3	TALONERA HEEL PAD	COLOR VIVO BAND COLOUR
610401		42 cm	65 cm	28 cm	Moqueta/ <i>Carpet</i>	
610301		42 cm	65 cm	28 cm	Goma/ <i>PVC</i>	
610302		42 cm	65 cm	28 cm	Goma/ <i>PVC</i>	
610303		42 cm	65 cm	28 cm	Goma/ <i>PVC</i>	
610304		42 cm	65 cm	28 cm	Goma/ <i>PVC</i>	



Unidades caja
Box units



Peso caja
Weight box



Unidades palet
Units pallet



Peso palet
Weight pallet



Fijación velcro
Velcro fixation



Fabricado en Europa
Made in Europe



UNE-EN ISO 5470-1



Peso alfombras
Weight mat



Fácil limpieza
Easy to clean



Directiva 95/28/CE



Peso alfombras
Weight mat




Talonera moqueta termosellada
Thermosealed carpeted heel



Talonera goma cosida
Stitched rubber heel




Altura *Height*



Soporte inferior antideslizante
Lower anti-slip support

ALFOMBRAS CAR MATS





ALFOMBRAS CARPETS CAR MATS MATS

MOQUETA CARPET MAT | PREMIUM - SEMIMEDIDA

CARACTERÍSTICAS CHARACTERISTICS

Color <i>Colors</i>	Negro <i>Black</i>
Proceso producción ISO 2424 <i>Manufacturing process ISO 2424</i>	Revestimiento del pelo del suelo cosido <i>Needled pile floorcovering</i>
Aspecto frontal <i>Front aspect</i>	Dilour
Composición pelo <i>Pile composition</i>	60% PP - 40% PES
Peso pelo <i>Pile weight</i>	545 g/m ²
Altura pelo <i>Pile height</i>	4 mm
Backing ISO 2424 <i>Backing ISO 2424</i>	Granulado <i>Granulated</i>
Peso total ISO 8543 <i>Total weight ISO 8543</i>	1740 g/m ²
Altura total ISO 1766 <i>Total height ISO 1766</i>	7 mm



Unidades caja
Box units



Peso caja
Weight box



Unidades palet
Units pallet



Peso palet
Weight pallet

CORTE ESPECIAL SPECIAL CUT



Peso alfombras
Weight mat



Peso alfombras
Weight mat




Peso alfombras
Weight mat



Peso alfombras
Weight mat

ALFOMBRAS CARPETS MATS

CAR MATS



Soprote inferior antideslizante
Lower anti-slip support

REF.	COLOR MOQUETA CARPET MAT COLOUR	L1	L2	L3	TALONERA HEEL PAD	COLOR VIVO BAND COLOUR
611181		49 cm	70 cm	31,5 cm	Moqueta/ <i>Carpet</i>	
611182		49 cm	67 cm	31,5 cm	Moqueta/ <i>Carpet</i>	
611183		49 cm	69 cm	31,5 cm	Moqueta/ <i>Carpet</i>	
611184		49 cm	66 cm	31,5 cm	Moqueta/ <i>Carpet</i>	

A
REF. 611181

MARCA	MODELO	MARCA	MODELO
BMW	SERIE 1	MERCEDES	CLASE A
BMW	SERIE 3	MERCEDES	CLASE B
BMW	X1	MERCEDES	CLASE C
BMW	X2	MERCEDES	CLASE E
PEUGEOT	605		

B
REF. 611182


MARCA	MODELO	MARCA	MODELO	MARCA	MODELO
AUDI	80	FORD	FIESTA	MINI	LANCER
AUDI	90	FORD	FOCUS	NISSAN	NOTE
AUDI	A3	FORD	KA	TOYOTA	CELICA
AUDI	A4	FORD	ORION	TOYOTA	COROLLA
AUDI	COUPE	FORD	PUMA	TOYOTA	YARIS
DAEWOO	AVEO	HONDA	ACCORD	VOLKSWAGEN	BORA
DAEWOO	KALOS	HONDA	CIVIC	VOLKSWAGEN	GOLF II
DAEWOO	LACETTI	HYUNDAI	ACCENT	VOLKSWAGEN	GOLF III
DAEWOO	LANOS	HYUNDAI	COUPE	VOLKSWAGEN	GOLF IV
DAEWOO	MATIZ	HYUNDAI	ELANTRA	VOLKSWAGEN	GOLF V
DAEWOO	NUBIRA	HYUNDAI	GETZ	VOLKSWAGEN	GOLF VI
PEUGEOT	106	HYUNDAI	LANTRA	VOLKSWAGEN	JETTA
PEUGEOT	205	HYUNDAI	MATRIX	VOLKSWAGEN	PRSSAT
PEUGEOT	306	HYUNDAI	SONATA	VOLKSWAGEN	POLO
PEUGEOT	308	LANCIA	Y	VOLVO	S40
FORD	C-MAX	LANCIA	THEMA	VOLVO	V40
FORD	ESCORT	MITSUBISHI	CARIMA	VOLVO	V50
		MITSUBISHI	COLT		

C
REF. 611183

MARCA	MODELO	MARCA	MODELO	MARCA	MODELO
CHRYSLER	NEON	PEUGEOT	107	SAAB	9-3
CHRYSLER	PT CRUISER	PEUGEOT	206	SAAB	9-5
CHRYSLER	SEBRING	PEUGEOT	207	SEAT	ALTEA
KIA	CEED	PEUGEOT	406	SEAT	AROSA
KIA	CERATO	PEUGEOT	407	SEAT	CORDOBA
KIA	PICANTO	PEUGEOT	1007	SEAT	IBIZA
KIA	RIO	PEUGEOT	4007	SEAT	LEON
LANCIA	DELTA	RENAULT	EXPRESS	SEAT	MARIBELLA
LANCIA	DELTA	RENAULT	KANGOO	SEAT	TOLEDO
NISSAN	ALMERA	ROVER	100	VOLVO	740
NISSAN	MICRA	ROVER	214	VOLVO	S60
NISSAN	PATROL	ROVER	216	VOLVO	S80
NISSAN	PRIMERA	SAAB	90	VOLVO	V70

D
REF. 611184

MARCA	MODELO	MARCA	MODELO	MARCA	MODELO
ALFA ROMEO	145	CITROEN	ZX	OPEL	KADETT
ALFA ROMEO	146	FIAT	BRAND	OPEL	MERIVA
ALFA ROMEO	147	FIAT	GRANDE PUNTO	OPEL	VECTRA A
ALFA ROMEO	155	FIAT	PANDA	OPEL	VECTRA B
ALFA ROMEO	156	FIAT	PUNTO EVO	OPEL	VECTRA C
ALFA ROMEO	159	FIAT	SEICENTO	OPEL	ZAFIRA B
ALFA ROMEO	MITO	FIAT	STILO	OPEL	ZAFIRA C
AUDI	100	FIAT	UNO	RENAULT	19
AUDI	A2	FORD	MONDEO	RENAULT	CLIO
AUDI	A6	MAZDA	2	RENAULT	LAGUNA I
AUDI	T1	MAZDA	3	RENAULT	LAGUNA II
BMW	SERIE 5	MAZDA	5	RENAULT	LAGUNA III
BMW	X5	MAZDA	6	RENAULT	MEGANE I
CITROEN	AX	MINI	ONE	RENAULT	MEGANE II
CITROEN	C2	MINI	ONE COOPER	RENAULT	MEGANE III
CITROEN	C3	OPEL	AGILA	SKODA	FABIA
CITROEN	C4	OPEL	ASTRA H	SKODA	FELICIA
CITROEN	C4 PICASSO	OPEL	ASTRA I	SKODA	OCTAVIA
CITROEN	C5	OPEL	CORSA A	SKODA	SUPERB
CITROEN	C8	OPEL	CORSA B	SUZUKI	SAMURAI
CITROEN	XM	OPEL	CORSA C	SUZUKI	SWIFT
CITROEN	XSARA	OPEL	CORSA D	SUZUKI	VITARA
CITROEN	XSARA PICASSO				



Talonera moqueta termosellada
Thermosealed carpeted heel



Fijación velcro
Velcro fixation



Fabricado en Europa
Made in Europe



UNE EN ISO 5470-1



Fácil limpieza
Easy to clean



Directiva 95/28/CE



ALFOMBRAS CAR MATS

MOQUETA CARPET MAT

PREMIUM - SEMIMEDIDA PERSONALIZADA



CARACTERÍSTICAS CHARACTERISTICS

Color <i>Colors</i>	Negro <i>Black</i>
Proceso producción ISO 2424 <i>Manufacturing process ISO 2424</i>	Revestimiento del pelo del suelo cosido <i>Needled pile floorcovering</i>
Aspecto frontal <i>Front aspect</i>	Dilour
Composición pelo <i>Pile composition</i>	60% PP - 40% PES
Peso pelo <i>Pile weight</i>	545 g/m ²
Altura pelo <i>Pile height</i>	4 mm
Backing ISO 2424 <i>Backing ISO 2424</i>	Granulado <i>Granulated</i>
Peso total ISO 8543 <i>Total weight ISO 8543</i>	1740 g/m ²
Altura total ISO 1766 <i>Total height ISO 1766</i>	7 mm



Unidades caja
Box units



Peso palet
Weight pallet



Peso caja
Weight box



Unidades palet
Units pallet



Soporte inferior antideslizante
Lower anti-slip support

CORTE ESPECIAL POR MARCA
SPECIAL CUT BY BRAND

ALFOMBRAS CARPETS MATS

CAR MATS



TROQUEL DIFERENTE POR MODELO *DIFFERENT CUT FOR EACH MODEL*

 REF.611101 ALFA ROMEO B	 REF.611102 AUDI B	 REF.611103 BMW A	 REF.611104 CITROËN B
 REF.611120 CHEVROLET B	 REF.611121 CHRYSLER B	 REF.611105 DAEWOO B	 REF.611122 DODGE B
 REF.611106 FIAT B	 REF.611107 FORD B	 REF.611108 HONDA B	 REF.611109 HYUNDAI B
 REF.611123 JEEP A	 REF.611124 KIA B	 REF.611110 MERCEDES B	 REF.611125 MITSUBISHI A

 REF.611111 NISSAN B	 REF.611112 OPEL B	 REF.611113 PEUGEOT B	 REF.611114 RENAULT B
 REF.611126 SAAB A	 REF.611116 SEAT A	 REF.611127 SKODA B	 REF.611117 SUZUKI B
 REF.611118 TOYOTA A	 REF.611119 VOLKSWAGEN A	 REF.611128 VOLVO A	

COLOR MOQUETA
CARPET MAT COLOUR



TALONERA
HEEL PAD

Moqueta/*Carpet*

COLOR VIVO
BAND COLOUR



2 MODELOS DE TRASERA *2 REAR MATS MODELS*

A



L1

42 cm

L3

28 cm

B



L1

45 cm

L3

32 cm



Fijación veltro
Vekro fixation



Fácil limpieza
Easy to clean



Fabricado en Europa
Made in Europe



Directiva 95/28/CE



UNE-EN ISO 5470-1



Talonera moqueta termosellada
Thermosealed carpeted heel



ALFOMBRAS CAR MATS

MOQUETA CARPET MAT PREMIUM - A MEDIDA

CARACTERÍSTICAS CHARACTERISTICS

Color <i>Colors</i>	Negro <i>Black</i>
Proceso producción ISO 2424 <i>Manufacturing process ISO 2424</i>	Revestimiento del pelo del suelo cosido <i>Needled pile floorcovering</i>
Aspecto frontal <i>Front aspect</i>	Dilour
Composición pelo <i>Pile composition</i>	60% PP - 40% PES
Peso pelo <i>Pile weight</i>	545 g/m ²
Altura pelo <i>Pile height</i>	4 mm
Backing ISO 2424 <i>Backing ISO 2424</i>	Granulado <i>Granulated</i>
Peso total ISO 8543 <i>Total weight ISO 8543</i>	1740 g/m ²
Altura total ISO 1766 <i>Total height ISO 1766</i>	7 mm

REF.	COLOR MOQUETA <i>CARPET MAT COLOUR</i>	TALONERA <i>HEEL PAD</i>
964 N1		Moqueta/ <i>Carpet</i>
964 N2		Moqueta/ <i>Carpet</i>
964 N3		Moqueta/ <i>Carpet</i>
964 N4		Moqueta/ <i>Carpet</i>
964 N5		Moqueta/ <i>Carpet</i>



Unidades caja
Box units



Peso caja
Weight box



Unidades pallet
Units pallet



Peso pallet
Weight pallet



Fijación específica
Specific fixation



Fijación velcro
Velcro fixation



Fabricado en Europa
Made in Europe



Fácil limpieza
Easy to clean




Directiva 95/28/CE



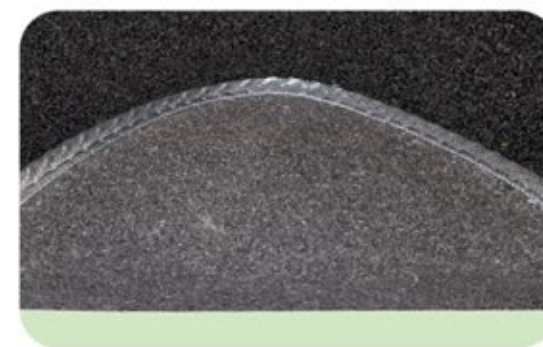
UNE-EN ISO 5470-1



Altura *Height*



Talonera moqueta termosellada
Thermosealed carpeted heel



Soporte inferior antideslizante
Lower anti-slip support

ALFOMBRAS CAR MATS



Localizar
vehículos en
**LIBRO DE
APLICACIONES**



SEE APPLICATION LIST



Fijaciones específicas
Specific fixations





ALFOMBRAS CARPETS CAR MATS

MOQUETA CARPET MAT | PRIVILEGE - UNIVERSAL

CARACTERÍSTICAS CHARACTERISTICS

Color <i>Colors</i>	Negro, Gris <i>Black, Grey</i>
Proceso producción ISO 2424 <i>Manufacturing process ISO 2424</i>	Terciopelo <i>Velvet</i>
Aspecto frontal <i>Front aspect</i>	Tufting
Composición pelo <i>Pile composition</i>	Poliéster
Peso pelo <i>Pile weight</i>	600 g/m ²
Altura pelo <i>Pile height</i>	5,5 mm
Backing ISO 2424 <i>Backing ISO 2424</i>	Scraptex <i>Scraptex</i>
Peso total ISO 8543 <i>Total weight ISO 8543</i>	2700-3000 g/m ²
Altura total ISO 1766 <i>Total height ISO 1766</i>	8 mm

REF.	COLOR MOQUETA CARPET MAT COLOUR	L1	L2	L3
610601		42 cm	65 cm	28 cm
610602		42 cm	65 cm	28 cm
610603		42 cm	65 cm	28 cm



Unidades caja
Box units




Peso caja
Weight box



Unidades pallet
Units pallet



Peso pallet
Weight pallet



Soporte inferior antideslizante
Lower anti-slip support



Fijación velcro
Velcro fixation



Fabricado en Europa
Made in Europe



UNE-EN ISO 5470-1



Fácil limpieza
Easy to clean




Directiva 95/28/CE



Peso alfombras
Weight mat

ALFOMBRAS CAR MATS





ALFOMBRAS CAR MATS

MOQUETA | PRIVILEGE - A MEDIDA

CARPET MAT

CARACTERÍSTICAS CHARACTERISTICS

Color <i>Colors</i>	Negro, Gris <i>Black, Grey</i>
Proceso producción ISO 2424 <i>Manufacturing process ISO 2424</i>	Terciopelo <i>Velvet</i>
Aspecto frontal <i>Front aspect</i>	Tufting
Composición pelo <i>Pile composition</i>	Poliéster
Peso pelo <i>Pile weight</i>	600 g/m ²
Altura pelo <i>Pile height</i>	5,5 mm
Backing ISO 2424 <i>Backing ISO 2424</i>	Scraptex <i>Scraptex</i>
Peso total ISO 8543 <i>Total weight ISO 8543</i>	2700-3000 g/m ²
Altura total ISO 1766 <i>Total height ISO 1766</i>	8 mm



Fijación específica
Specific fixation



Fabricado en Europa
Made in Europe



UNE-EN ISO 5470-1



Fácil limpieza
Easy to clean



Directiva 95/28/CE

REF.	COLOR MOQUETA <i>CARPET MAT COLOUR</i>	TALONERA <i>HEEL PAD</i>
965N1		GRUPO 1
965N2		GRUPO 2
965N3		GRUPO 3
965N4		GRUPO 4
965N5		GRUPO 5

REF.	COLOR MOQUETA <i>CARPET MAT COLOUR</i>	TALONERA <i>HEEL PAD</i>
965G1		GRUPO 1
965G2		GRUPO 2
965G3		GRUPO 3
965G4		GRUPO 4
965G5		GRUPO 5

REF.	COLOR MOQUETA <i>CARPET MAT COLOUR</i>	TALONERA <i>HEEL PAD</i>
965B1		GRUPO 1
965B2		GRUPO 2
965B3		GRUPO 3
965B4		GRUPO 4
965B5		GRUPO 5



Unidades caja
Box units



Peso caja
Weight box



Unidades palet
Units pallet



Peso palet
Weight pallet

Localizar
vehículos en
**LIBRO DE
APLICACIONES**

SEE APPLICATION LIST



Soporte inferior antideslizante
Lower anti-slip support

ALFOMBRAS CAR MATS



TERCIOPELO **VELVET**



Fijaciones específicas
Specific fixations





ALFOMBRAS CARPETS CAR MATS

MOQUETA CARPET MAT | DIAMOND - UNIVERSAL


CARACTERÍSTICAS CHARACTERISTICS

Color <i>Colors</i>	Negro <i>Black</i>
Proceso producción ISO 2424 <i>Manufacturing process ISO 2424</i>	Revestimiento del pelo del suelo cosido <i>Needled pile floorcovering</i>
Aspecto frontal <i>Front aspect</i>	Velour
Composición pelo <i>Pile composition</i>	60% PP - 40% PES
Peso pelo <i>Pile weight</i>	1150 g/m ²
Altura pelo <i>Pile height</i>	7 mm
Backing ISO 2424 <i>Backing ISO 2424</i>	Granulado <i>Granulated</i>
Peso total ISO 8543 <i>Total weight ISO 8543</i>	2805 g/m ²
Altura total ISO 1766 <i>Total height ISO 1766</i>	10,8 mm


REF.	COLOR MOQUETA CARPET MAT COLOUR	L1	L2	L3	TALONERA HEEL PAD	COLOR VIVO BAND COLOUR
610701		42 cm	65 cm	28 cm	Moqueta/Carpet	



EXTRA Grueso



Talonera moqueta termosellada
Thermosealed carpeted heel



Talonera goma cosida
Stitched rubber heel



Fijación universal
Universal fixation



Fabricado en Europa
Made in Europe



UNE EN ISO 5470-1



Fácil limpieza
Easy to clean



Directiva 95/28/CE



Peso alfombras
Weight mat



Unidades caja
Box units



Peso caja
Weight box



Unidades palet
Units pallet




Peso palet
Weight pallet



Soporte inferior antideslizante
Lower anti-slip support

ALFOMBRAS CAR MATS





ALFOMBRAS CARPETS CAR MATS MATS

MOQUETA CARPET MAT | DIAMOND - A MEDIDA

CARACTERÍSTICAS CHARACTERISTICS

Color <i>Colors</i>	Negro <i>Black</i>
Proceso producción ISO 2424 <i>Manufacturing process ISO 2424</i>	Revestimiento del pelo del suelo cosido <i>Needled pile floorcovering</i>
Aspecto frontal <i>Front aspect</i>	Velour
Composición pelo <i>Pile composition</i>	60% PP - 40% PES
Peso pelo <i>Pile weight</i>	1150 g/m ²
Altura pelo <i>Pile height</i>	7 mm
Backing ISO 2424 <i>Backing ISO 2424</i>	Granulado <i>Granulated</i>
Peso total ISO 8543 <i>Total weight ISO 8543</i>	2805 g/m ²
Altura total ISO 1766 <i>Total height ISO 1766</i>	10,8 mm

REF.	COLOR MOQUETA <i>CARPET MAT COLOUR</i>	TALONERA <i>HEEL PAD</i>
966 N1		GRUPO 1
966 N2		GRUPO 2
966 N3		GRUPO 3
966 N4		GRUPO 4
966 N5		GRUPO 5

EXTRA grueso

Unidades caja <i>Box units</i>	Peso caja <i>Weight box</i>	Unidades palet <i>Units pallet</i>	Peso palet <i>Weight pallet</i>



Fijación específica
Specific fixation



Fabricado en Europa
Made in Europe




UNE-EN ISO 5470-1



Fácil limpieza
Easy to clean



Directiva 95/28/CE



Talonera moqueta termosellada
Thermosealed carpeted heel



Soporte inferior antideslizante
Lower anti-slip support

ALFOMBRAS CAR MATS



Localizar
vehículos en
LIBRO DE
APLICACIONES
SEE APPLICATION LIST

Fijaciones específicas
Specific fixations





ALFOMBRAS CARPETS CAR MATS

MOQUETA CARPET MAT | KUBIC

REF.	COLOR COLOUR	L1	L2
610900		100 cm	130 cm

**RECORTABLE
CUT-OUT**



Unidades caja
Box units



Peso caja
Weight box



Unidades palet
Units palet



Peso palet
Weight palet



Peso alfombras
Weight mat



Fijación velcro
Velcro fixation



Fabricado en Europa
Made in Europe



UNE EN ISO 5470-1



Fácil limpieza
Easy to clean



Directiva 95/28/CE



Recorte según
su necesidad
Cut according
to your need



ALFOMBRAS CAR MATS





ALFOMBRAS CAR MATS

NBR BLANDO SOFT NBR

OFF ROAD - A MEDIDA

CARACTERÍSTICAS CHARACTERISTICS

Color <i>Colors</i>	Negro <i>Black</i>
Dureza según normativa GB T 531-99 <i>Hardness upon standard GB T 531-99</i>	65 <i>65</i>
Fuerza de tensión <i>Tensile strength</i>	3,8
Alargamiento hasta rotura <i>Elongation at break</i>	230 <i>230</i>
Grosor <i>Thickness</i>	4 mm

REF.	COLOR COLOUR
968N1	■
968N2	■
968N3	■
968N4	■
968N5	■

Localizar
vehículos en
**LIBRO DE
APLICACIONES**



SEE APPLICATION LIST



Fijación específica
Specific fixation



Fácil limpieza
Easy to clean



Unidades caja
Box units



Peso caja
Weight box



Fijación universal
Universal fixation




Fabricado en Europa
Made in Europe



Unidades palet
Units pallet



Peso palet
Weight pallet



Soporte inferior antideslizante
Lower anti-slip support

ALFOMBRAS CAR MATS





ALFOMBRAS CAR MATS

ALFOMBRA A MEDIDA 3D CUSTOM 3D CARPET

CARACTERÍSTICAS CHARACTERISTICS

Color *Colors* Negro *Black*
Proceso de producción / *Production process* Termoformado / *Thermoformed*
Material: TPE (Elastomérico termoplástico) / *Material: TPE (Thermoplastic Elastomeric)*



Protección larga y resistente

Fabricado a partir de un material polimérico moderno, tan flexible como el caucho natural pero completamente inodoro capaz de soportar años de desgaste y mantener la forma y los bordes intactos. Resistente al agua, aceites, suciedad, rayos UV y condiciones climáticas cambiantes.



Peso ligero

El TPE utilizado en la producción es notablemente mas ligero. En promedio el TPE pesa 30% menos que la goma.



Seguridad

Completamente inodoro y 100% seguro para mascotas: libre de sustancias tóxicas, cada revestimiento está hecho de un material hipoalergénico e inodoro para un uso seguro sin evaporación.

REF.	COLOR COLOUR
969N1	
969N2	
969N3	
969N4	
969N5	



3D Área de descanso del pie del conductor

Cobertura completa del área de descanso del pie del conductor



Superficie antideslizante

No resbala y es agradable al tacto

ALFOMBRAS CAR MATS



TURISMO *TURISMO*



FURGONETA *VAN*



Localizar
vehículos en
LIBRO DE
APLICACIONES



SEE APPLICATION LIST



Ajuste perfecto
Diseñado a través
de la tecnología de
escaneo 3D para
adaptarse a su
automóvil



Fijación
El anclaje original
proporciona una fijación
confiable de la alfombrilla
del conductor en el
interior del automóvil y
evita el deslizamiento
debajo de los pedales del
automóvil.



**Cubierta del
túnel**
Protege el túnel
central evitando
su desgaste



Bordes elevados
Su altura óptima
brinda protección
contra humedad,
barro, derrames y
suciedad.



ALFOMBRAS CAR MATS

NBR BLANDO | DETROIT

SOFT NBR

REF.	COLOR COLOUR	L1	L2	L3
645000		46 cm	67 cm	32,5 cm



Unidades caja
Box units



Peso caja
Weight box



Unidades palet
Units pallet



Peso palet
Weight pallet



No huele
Without smell



PVC Blando
Soft NBR



Fácil limpieza
Easy to clean

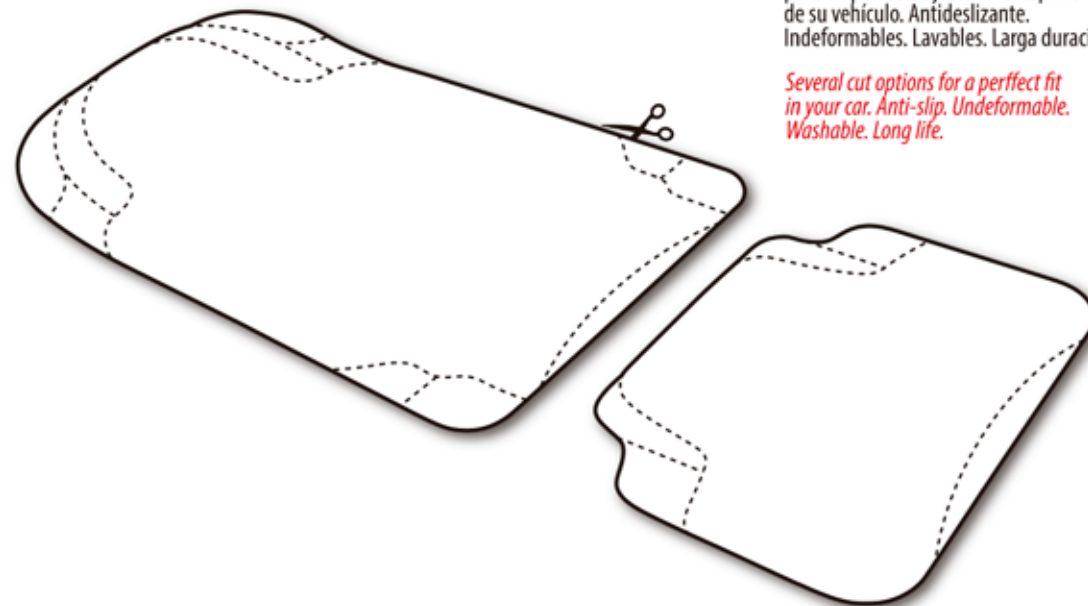


Peso alfombras
Weight mat



Múltiples combinaciones de recorte para un perfecto ajuste en el espacio de su vehículo. Antideslizante. Indeformables. Lavables. Larga duración.

Several cut options for a perfect fit in your car. Anti-slip. Undeformable. Washable. Long life.



ALFOMBRAS CAR MATS



 **RECORTABLE
CUT-OUT**

**NEW
DESIGN**



ALFOMBRAS CAR MATS

NBR BLANDO SOFT NBR | 631

REF.	Unidades	COLOR COLOUR	L1	L2	L3
642631	Juego 4 uds.		46,5 cm	69,5 cm	34,5 cm
642632	1 ud. delantera		46,5 cm	69,5 cm	-



No huele
Without smell



PVC Blando
Soft NBR



Fácil limpieza
Easy to clean



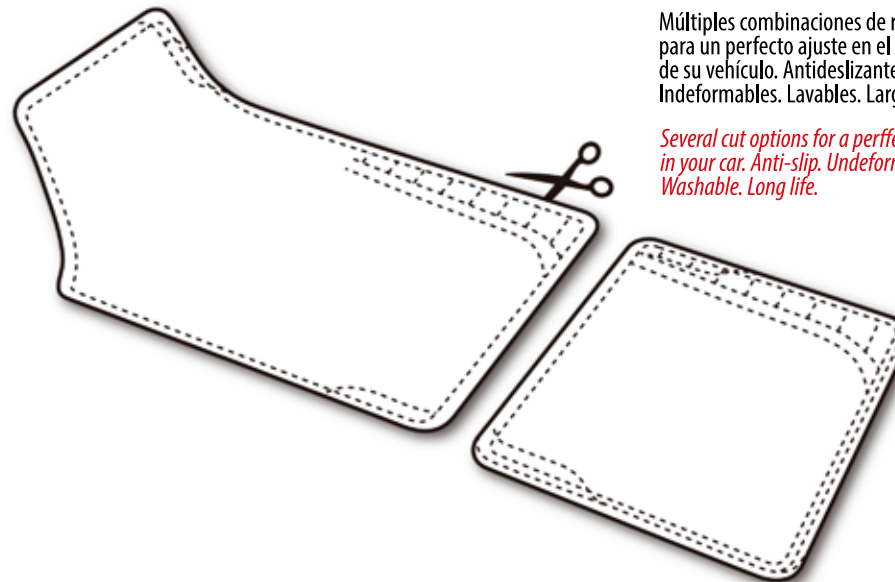
Peso alfombras
Weight mat

<p>642631</p> <p>Unidades caja Box units</p>	<p>26,4 kg</p> <p>Peso caja Weight box</p>	<p>168</p> <p>Unidades palet Units pallet</p>	<p>554,4 kg</p> <p>Peso palet Weight pallet</p>
<p>642632</p> <p>Unidades caja Box units</p>	<p>23,5 kg</p> <p>Peso caja Weight box</p>	<p>504</p> <p>Unidades palet Units pallet</p>	<p>494 kg</p> <p>Peso palet Weight pallet</p>



Múltiples combinaciones de recorte para un perfecto ajuste en el espacio de su vehículo. Antideslizante. Indeformables. Lavables. Larga duración.

Several cut options for a perfect fit in your car. Anti-slip. Undeformable. Washable. Long life.



ALFOMBRAS CAR MATS



**NEW
DESIGN**



ESCANEA ESTE CÓDIGO Y VISITA
ESTA SECCIÓN EN NUESTRA WEB
SCAN THIS CODE AND VISIT
THIS SECTION ON OUR WEBSITE



ALFOMBRAS CAR MATS

GOMA RUBBER | ULTRA

REF.	COLOR COLOUR	L1	L2	L3
645002		48 cm	69 cm	46 cm



Unidades caja
Box units



Peso caja
Weight box



Unidades palet
Units pallet



Peso palet
Weight pallet



No huele
Without smell



PVC Blando
Soft NBR



Fácil limpieza
Easy to clean

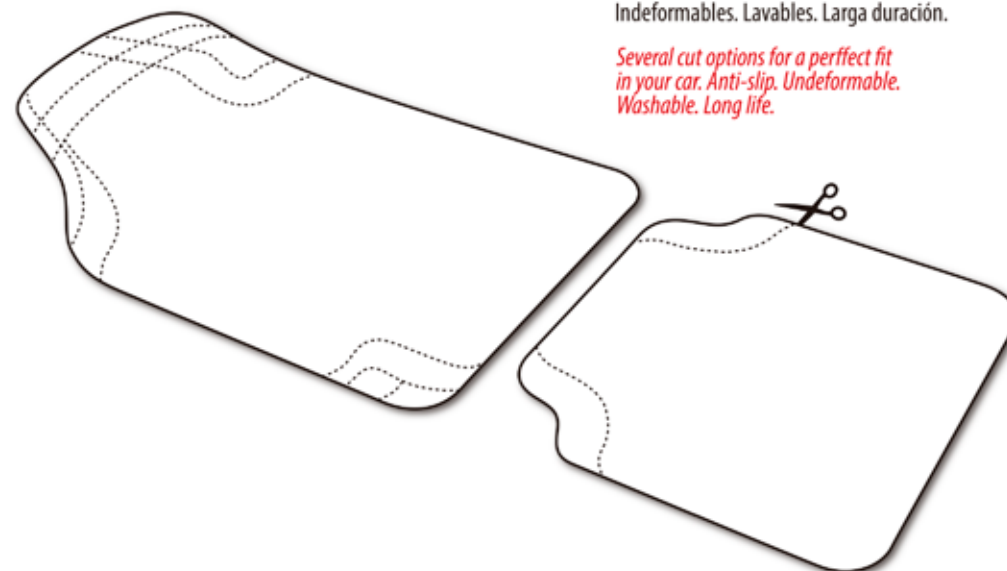


Peso alfombras
Weight mat



Múltiples combinaciones de recorte para un perfecto ajuste en el espacio de su vehículo. Antideslizante. Indeformables. Lavables. Larga duración.

Several cut options for a perfect fit in your car. Anti-slip. Undeformable. Washable. Long life.



ALFOMBRAS CAR MATS





ALFOMBRAS CAR MATS

NBR BLANDO | COSMOS PLUS

SOFT NBR

REF.	COLOR COLOUR	L1	L2	L3	L4
645010		45 cm	70 cm	44 cm	146 cm



Unidades caja
Box units



Peso caja
Weight box



Unidades palet
Units pallet



Peso palet
Weight pallet



No huele
Without smell



PVC Blando
Soft NBR



Fácil limpieza
Easy to clean

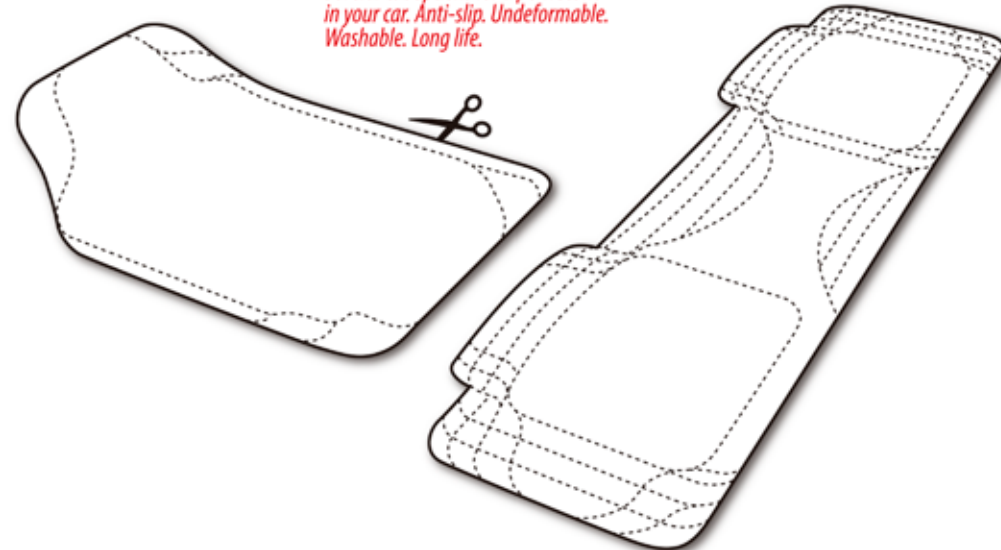


Peso alfombras
Weight mat

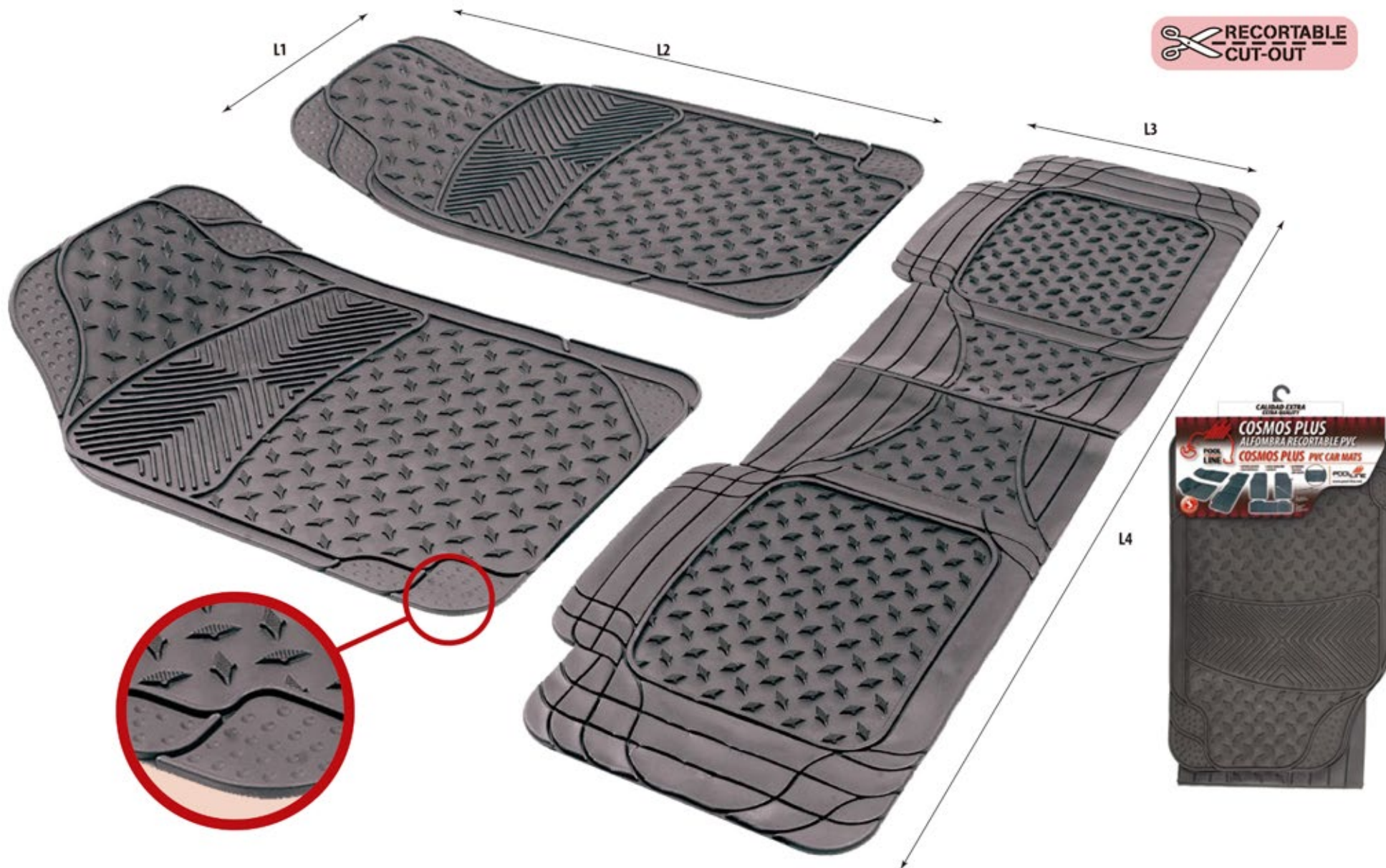


Múltiples combinaciones de recorte para un perfecto ajuste en el espacio de su vehículo. Antideslizante. Indeformables. Lavables. Larga duración.

Several cut options for a perfect fit in your car. Anti-slip. Undeformable. Washable. Long life.



ALFOMBRAS CAR MATS





ALFOMBRAS CAR MATS

NBR BLANDO | VISION II SOFT NBR

REF.	COLOR COLOUR	L1	L2	L3
645071		45,5 cm	69 cm	37 cm
645072		45,5 cm	69 cm	37 cm



Unidades caja
Box units



Peso caja
Weight box



Unidades palet
Units pallet



Peso palet
Weight pallet



No huele
Without smell




Peso alfombras
Weight mat



Múltiples combinaciones de recorte para un perfecto ajuste en el espacio de su vehículo. Antideslizante. Indeformables. Lavables. Larga duración.

Several cut options for a perfect fit in your car. Anti-slip. Undeformable. Washable. Long life.




Soporte inferior antideslizante
Lower anti-slip support



PVC Blando
Soft NBR



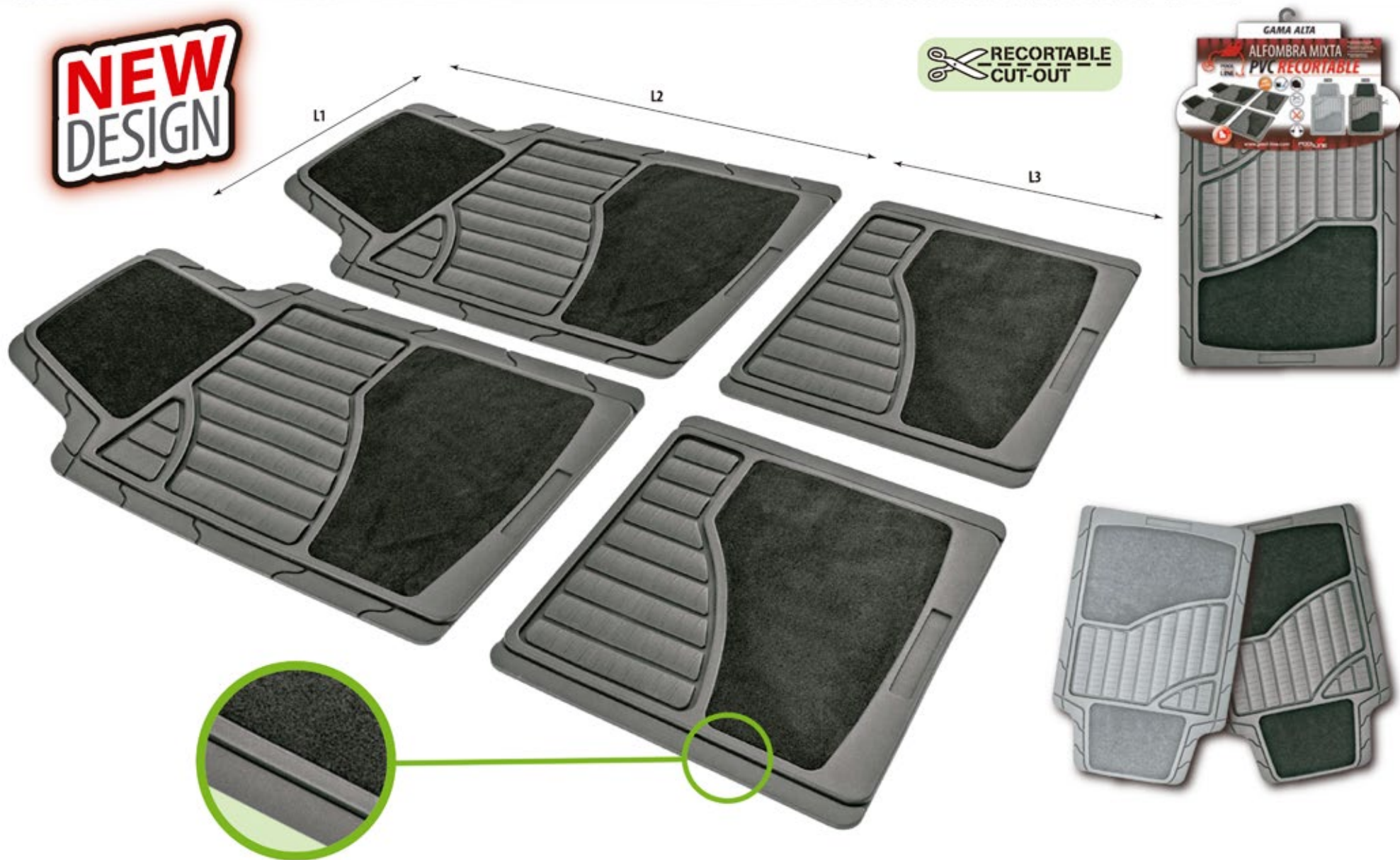
Fácil limpieza
Easy to clean



ALFOMBRAS CAR MATS



**NEW
DESIGN**





ALFOMBRAS CAR MATS

GOMA RUBBER | MONZA

REF.	COLOR COLOUR	L1	L2	L3
645015		49 cm	70 cm	41,5 cm



Unidades caja
Box units



Peso caja
Weight box



Unidades palet
Units pallet



Peso palet
Weight pallet



No huele
Without smell



PVC Blando
Soft NBR



Fácil limpieza
Easy to clean

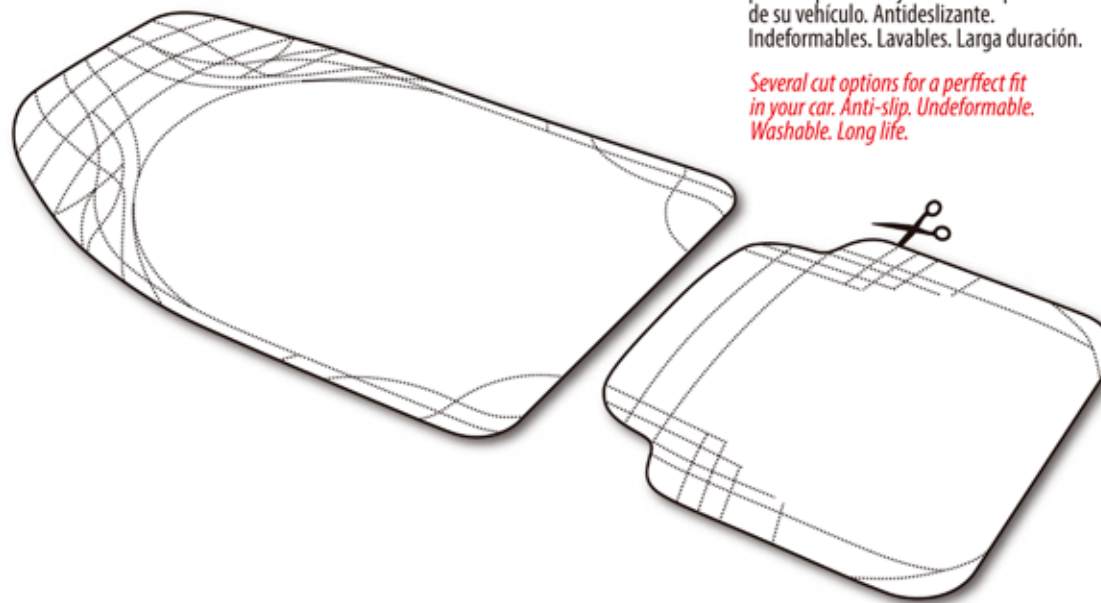


Peso alfombras
Weight mat



Múltiples combinaciones de recorte para un perfecto ajuste en el espacio de su vehículo. Antideslizante. Indeformables. Lavables. Larga duración.

Several cut options for a perfect fit in your car. Anti-slip. Undeformable. Washable. Long life.



ALFOMBRAS CAR MATS





ALFOMBRAS CAR MATS

GOMA RUBBER CARGO

REF.	COLOR COLOUR	L1	L2	L3
645031		49 cm	69 cm	49 cm



Unidades caja
Box units



Peso caja
Weight box



Unidades palet
Units pallet



Peso palet
Weight pallet



Múltiples combinaciones de recorte para un perfecto ajuste en el espacio de su vehículo. Antideslizante. Indeformables. Lavables. Larga duración.

Several cut options for a perfect fit in your car. Anti-slip. Undeformable. Washable. Long life.



No huele
Without smell




PVC Blando
Soft NBR



Fácil limpieza
Easy to clean



Peso alfombras
Weight mat



ALFOMBRAS CAR MATS





ALFOMBRAS CAR MATS

GHOST | PVC PVC

REF.	COLOR COLOUR	L1	L2	L3
645016		44,5 cm	68 cm	38 cm



Unidades caja
Box units



Peso caja
Weight box



Unidades palet
Units pallet



Peso palet
Weight pallet



Múltiples combinaciones de recorte para un perfecto ajuste en el espacio de su vehículo. Antideslizante. Indeformables. Lavables. Larga duración.

Several cut options for a perfect fit in your car. Anti-slip. Undeformable. Washable. Long life.



No huele
Without smell




PVC Blando
Soft NBR



Fácil limpieza
Easy to clean



Peso alfombras
Weight mat



ALFOMBRAS CAR MATS





ALFOMBRAS CAR MATS

PVC ALUMINIZADA - UNIVERSAL

REF.	COLOR COLOUR	L1	L2	L3
645060		45 cm	67 cm	39 cm
645061		45 cm	67 cm	39 cm
645062		45 cm	67 cm	39 cm



No huele
Without smell



Resistentes
Resistant



Fácil limpieza
Easy to clean



Antideslizante
Anti-slip



Peso alfombras
Weight mat



Unidades caja
Box units



Peso caja
Weight box



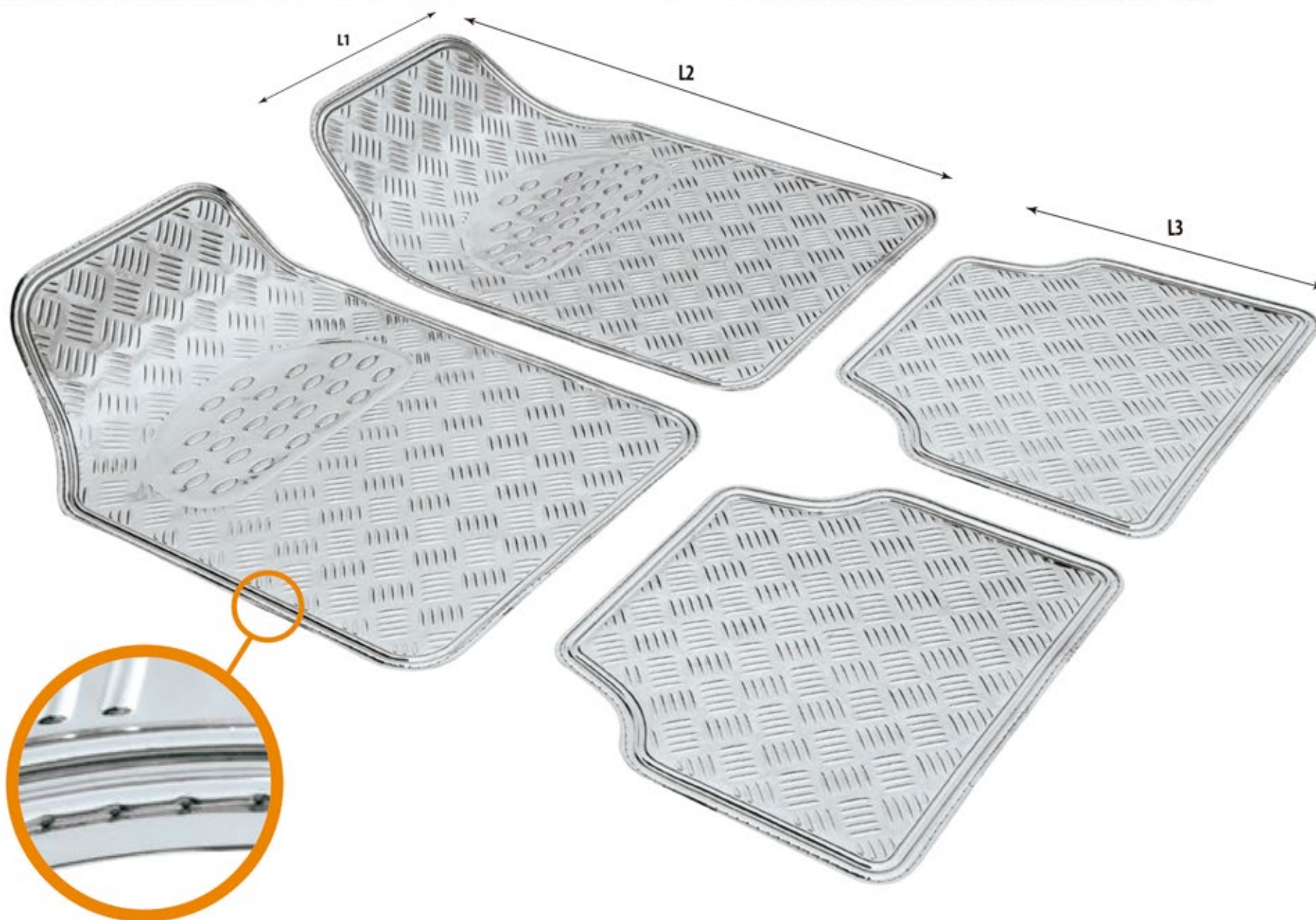
Unidades palet
Units pallet



Peso palet
Weight pallet



ALFOMBRAS CAR MATS





ALFOMBRAS CAR MATS

NBR BLANDO | GATE

SOFT NBR

REF.	COLOR COLOUR	L1	L2
642401		84 cm	116 cm



No huele
Without smell



Fácil limpieza
Easy to clean



Peso alfombras
Weight mat



Unidades caja
Box units



Peso caja
Weight box



Unidades palet
Units pallet




Peso palet
Weight pallet



Múltiples combinaciones de recorte para un perfecto ajuste en el espacio de su vehículo. Antideslizante. Indeformables. Lavables. Larga duración.

Several cut options for a perfect fit in your car. Anti-slip. Undeformable. Washable. Long life.



ALFOMBRAS CAR MATS



 **RECORTABLE
CUT-OUT**



ALFOMBRAS CAR MATS

NBR BLANDO | COVER MAX SOFT NBR

REF.	COLOR COLOUR	L1	L2
642104		139 cm	112 cm



Unidades caja
Box units



Peso caja
Weight box



Unidades palet
Units pallet



Peso palet
Weight pallet



No huele
Without smell



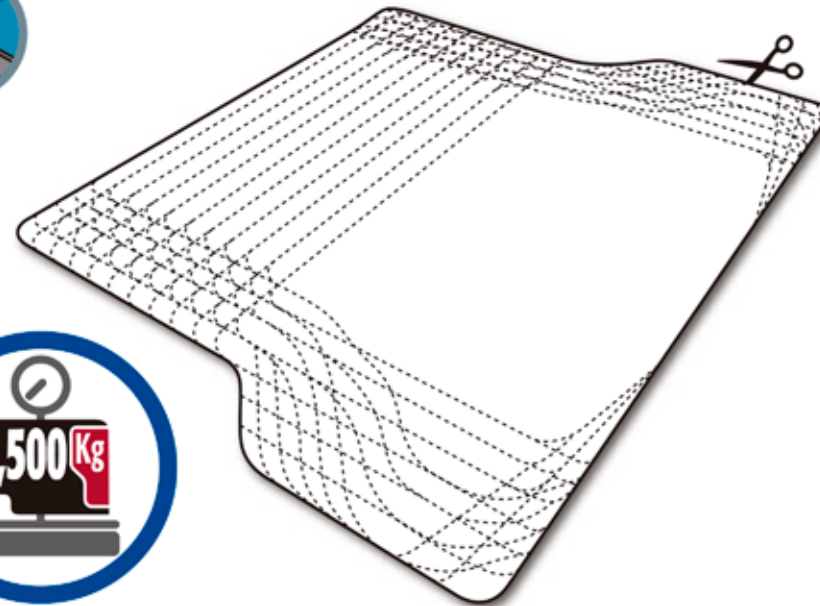
PVC Blando
Soft NBR



Fácil limpieza
Easy to clean



Peso alfombras
Weight mat



**RECORTABLE
CUT-OUT**

Múltiples combinaciones de recorte para un perfecto ajuste en el espacio de su vehículo. Antideslizante. Indeformables. Lavables. Larga duración.

Several cut options for a perfect fit in your car. Anti-slip. Undeformable. Washable. Long life.




Soporte inferior antideslizante
Lower anti-slip support

ALFOMBRAS CAR MATS



Reborde líquidos
Liquid flange



ALFOMBRA A MEDIDA 3D CUSTOM 3D CARPET

CARACTERÍSTICAS CHARACTERISTICS

- Color *Colors* Negro *Black*
- Proceso de producción / *Production process* Termoformado / *Thermoformed*
- Material: TPE (Elastomérico termoplástico) / *Material: TPE (Thermoplastic Elastomeric)*



Protección larga y resistente

Fabricado a partir de un material polimérico moderno, tan flexible como el caucho natural pero completamente inodoro capaz de soportar años de desgaste y mantener la forma y los bordes intactos. Resistente al agua, aceites, suciedad, rayos UV y condiciones climáticas cambiantes.



Peso ligero

El TPE utilizado en la producción es notablemente mas ligero. En promedio el TPE pesa 30% menos que la goma.

REF.	COLOR COLOUR
952N1	
952N2	
952N3	
952N4	
952N5	



Superficie antideslizante

No resbala y es agradable al tacto



Seguridad

Completamente inodoro y 100% seguro para mascotas: libre de sustancias tóxicas, cada revestimiento está hecho de un material hipoalérgico e inodoro para un uso seguro sin evaporación.

ALFOMBRAS CAR MATS MATS



TURISMO *TURISMO*



Ajuste perfecto

Diseñado a través de la tecnología de escaneo 3D para adaptarse a su automóvil

FURGONETA *VAN*



Bordes elevados

Su altura óptima brinda protección contra humedad, barro, derrames y suciedad.



Gran dureza y resistencia

Su elaboración con TPE (Elastomérico termoplástico) le permite una suprema resistencia.

Localizar
vehículos en
**LIBRO DE
APLICACIONES**



SEE APPLICATION LIST



ALFOMBRAS CAR MATS

POLIETILENO *PS*

POLIETILENO TERMOFORMADO

REF.	COLOR COLOUR	L1	L2
642301		90 cm	50 cm
642302		90 cm	70 cm
642303		90 cm	85 cm
642304		90 cm	100 cm

Localizar
vehículos en
**LIBRO DE
APLICACIONES**

SEE APPLICATION LIST



EXPOSITOR

REF.	CONT.	MEDIDA
642300	7 uds.	90 x 50 cm
	7 uds.	90 x 70 cm
	7 uds.	90 x 85 cm
	7 uds.	90 x 100 cm



Fácil limpieza
Easy to clean



Fabricado en Europa
Made in Europe



Espesor
Thickness




Unidades caja
Box units



Peso caja
Weight box



ALFOMBRAS CAR MATS





ALFOMBRAS CAR MATS

NBR BLANDO | EXPLORER SOFT NBR

CARACTERÍSTICAS | CHARACTERISTICS

Color <i>Colors</i>	Negro <i>Black</i>
Dureza según normativa GB T 531-99 <i>Hardness upon standard GB T 531-99</i>	65
Fuerza de tensión <i>Tensile strength</i>	3,8
Alargamiento hasta rotura <i>Elongation at break</i>	230
Grosor <i>Thickness</i>	4 mm

REF.

COLOR
COLOUR

L1

L2

642505

100 cm

130 cm

Recorte según
su necesidad
*Cut according
to your need*




PVC Blando
Soft NBR




Peso alfombras
Weight mat



Fácil limpieza
Easy to clean



Soporte inferior antideslizante
Lower anti-slip support





ALFOMBRAS CAR MATS



RECORDABLE CUT-OUT



NOS ADAPTAMOS A TUS NECESIDADES
VISITA NUESTRA WEB DESDE
CUALQUIER DISPOSITIVO





RUEDAS WHEELS





RUEDA WHEELS



TAPACUBOS WHEEL COVERS

TAPACUBOS SERIE EVO DISEÑO, CALIDAD WHEEL COVERS - DESIGN, QUALITY

RACE

REF.	PULGADAS	COLOR	ENVASE	UDS.	EAN
928013	13"	Plata	Film	4	8424099928137
928014	14"	Plata	Film	4	8424099280143
928015	15"	Plata	Film	4	8424099280150



- Aro metálico reforzado
- Lacado especial



RALLY

REF.	PULGADAS	COLOR	ENVASE	UDS.	EAN
928213	13"	Plata	Film	4	8424099282130
928214	14"	Plata	Film	4	8424099282147
928215	15"	Plata	Film	4	8424099282154
928216	16"	Plata	Film	4	8424099282161



- Aro metálico reforzado
- Lacado especial



RUEDA WHEELS



ESCANEA ESTE CÓDIGO Y VISITA
ESTA SECCIÓN EN NUESTRA WEB
SCAN THIS CODE AND VISIT
THIS SECTION ON OUR WEBSITE

TAPACUBOS WHEEL COVERS

TAPACUBOS SERIE PRO
DISEÑO, CALIDAD
WHEEL COVERS - DESIGN, QUALITY

LEGA

REF.	PULGADAS	COLOR	ENVASE	UDS.	EAN
929013	13"	Plata	Caja	4	8424099290135
929014	14"	Plata	Caja	4	8424099290142
929015	15"	Plata	Caja	4	8424099290159

- Aro metálico reforzado
- Lacado especial



PLÁSTICO
ABS

LUXE

REF.	PULGADAS	COLOR	ENVASE	UDS.	EAN
929114	14"	Plata	Caja	4	8424099291149
929115	15"	Plata	Caja	4	8424099291156
929116	16"	Plata	Caja	4	8424099291163

- Aro metálico reforzado
- Lacado especial



PLÁSTICO
ABS





RUEDA WHEELS



ESCANEA ESTE CÓDIGO Y VISITA ESTA SECCIÓN EN NUESTRA WEB
SCAN THIS CODE AND VISIT THIS SECTION ON OUR WEBSITE

TAPACUBOS WHEEL COVERS

TAPACUBOS SERIE PRO DISEÑO, CALIDAD WHEEL COVERS - DESIGN, QUALITY

SPEED

REF.	PULGADAS	COLOR	ENVASE	UDS.	EAN
929313	13"	Plata	Caja	4	8424099293136
929314	14"	Plata	Caja	4	8424099293143
929315	15"	Plata	Caja	4	8424099293150
929316	16"	Plata	Caja	4	8424099293167

RUSH

REF.	PULGADAS	COLOR	ENVASE	UDS.	EAN
930214	14"	Plata	Caja	4	8424099302142
930215	15"	Plata	Caja	4	8424099302159

- Aro metálico reforzado
- Lacado especial



PLÁSTICO
ABS

- Aro metálico reforzado
- Lacado especial



RUEDA WHEELS



ESCANEA ESTE CÓDIGO Y VISITA ESTA SECCIÓN EN NUESTRA WEB
SCAN THIS CODE AND VISIT THIS SECTION ON OUR WEBSITE

TAPACUBOS | TAPACUBOS SERIE PRO *WHEEL COVERS* | *WHEEL COVERS - DESIGN, QUALITY*

MÓNACO

REF.	PULGADAS	COLOR	ENVASE	UDS.	EAN
930114	14"	Plata	Caja	4	8424099301145
930115	15"	Plata	Caja	4	8424099301152



- Aro metálico reforzado
- Lacado especial





RUEDA WHEELS



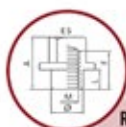
TORNILLOS ANTIRROBO ANTI-THEFT SCREW

TORNILLOS ANTIRROBO CALIDAD Y GARANTÍA ANTI-THEFT SCREW - QUALITY AND WARRANTY



TORNILLO 60° SCREW 60°

REF.	DIMENSIONES			REF.
	Llave	M	Long.	
C1	17	M14x1,5	25	950026
C2	17	M14x1,5	29	950027
C3	17	M14x1,5	35	950028
C4	17	M14x1,5	40	950029
C5	17	M14x1,5	45	950030
W2	19	M14x1,5	25	950084
W3	19	M14x1,5	29	950085
W31	21	M14x1,5	29	950086
W6	24	M14x1,5	34	950089
N1	17	M14x1,25	28	950058
W4	24	M16x1,5	32	950087
W7	24	M16x1,5	34	950091
W41	21	M16x1,5	32	950088
J1	19	M12x1,75	25	950052
J2	19	M12x1,75	28	950053
A1	17	M12x1,25	22	950002
K	17	M12x1,25	25	950054
E4	17	M12x1,25	31	950039
E3	17	M12x1,25	35	950038
SH3	17	M12x1,25	40	950079
SH4	17	M12x1,25	45	950080
SH5	17	M12x1,25	50	950081
G	19	M12x1,25	22	950040
A	19	M12x1,25	25	950001
E1	19	M12x1,25	31	950036
E	19	M12x1,25	35	950035
SH	19	M12x1,25	40	950077
SH1	19	M12x1,25	45	950078
SH2	19	M12x1,25	50	950125
I2	17	M12x1,5	20	950049
I3	17	M12x1,5	23	950050
I	17	M12x1,5	26	950047
I4	17	M12x1,5	28	950051
I1	17	M12x1,5	30	950048
SA1	17	M12x1,5	35	950072
SA	17	M12x1,5	40	950071
SA2	17	M12x1,5	45	950073
SA3	17	M12x1,5	50	950074
P1	19	M12x1,5	23	950060
P	19	M12x1,5	26	950059
P2	19	M12x1,5	30	950061
P3	19	M12x1,5	35	950062



TUERCA PLANA PLANE NUT

REF.	DIMENSIONES						REF.
	Llave	M	Ø	Long.	F	A	
AB	19	M12x1,25	19	3	17	26	950003



TUERCA A 60° NUT 60°

REF.	DIMENSIONES				REF.
	Llave	M	F	Long.	
DC3	19	M12x1,5	21	21	950034
H	19	M12x1,5	26	34	950041
HA	19	M12x1,5	21	30	950044
DC1	21	M12x1,5	21	21	950033
H1	21	M12x1,5	26	34	950042
H1-ST	21	M12x1,5	26	34	950118
HA1	21	M12x1,5	21	30	950045
HA1-SP	21	M12x1,5	21	30	950119
H2	22	M12x1,5	26	34	950043
RA2	17	M12x1,25	21	30	950069
R	19	M12x1,25	26	34	950065
RA-ST	19	M12x1,25	26	34	950120
RA	19	M12x1,25	21	30	950067
R1	21	M12x1,25	21	30	950066
R1-ST	21	M12x1,25	21	30	950122
RA1	21	M12x1,25	21	30	950068
RA1-SP	21	M12x1,25	21	30	950121
AE	19	1/2" UNF	24	34	950007
AE-ST	19	1/2" UNF	24	34	950112
AD	19	M14x1,5	28	12	950005
HB	21	M14x1,5	26	26	950046
AD1	21	M14x1,5	26	34	950006
AG	27	M16x1,25	31	31	950109
AG-ST	27	M16x1,25	31	31	950113
Q	17	M10x1,25	22	30	950063
AF	17	3/8" UNF	22	30	950008
Q1	17	M10x1,5	22	30	950064



TORNILLO REDONDEADO ROUND SCREW

REF.	DIMENSIONES				REF.
	Llave	M	F	Long.	
Z	17	M14x1,5	25	13	950092
ZA	17	M14x1,5	27	13	950097
Z2	17	M14x1,5	35	13	950094
Z4	17	M14x1,5	45	13	950095
Z5	17	M14x1,5	70	13	950096
AL	19	M14x1,5	25	13	950019
AL1	19	M14x1,5	27	13	950020
AL3	19	M14x1,5	35	13	950022
AL4	19	M14x1,5	40	13	950023
AL5	19	M14x1,5	45	13	950024
AL6	19	M14x1,5	52	13	950025
L	17	M12x1,5	20	12	950055
L2	17	M12x1,5	24	12	950056
M	17	M12x1,5	28	12	950057
SG1	17	M12x1,5	35	12	950076
SG	17	M12x1,5	40	12	950075
SG2	17	M12x1,5	45	12	950101

**DISPONIBLES
100% VEHÍCULOS**

**AVAILABLE
100% VEHICLES**

TORNILLOS ANTIRROBO ANTI-THEFT SCREW

TORNILLOS ANTIRROBO CALIDAD Y GARANTÍA ANTI-THEFT SCREW - QUALITY AND WARRANTY

- Fabricación en acero ultrarresistente *Durable steel manufacture*
- Relación de tornillos para vehículos por medidas *Cross references per vehicles*
- Sistema antirrobo de tres pivotes resistentes *Anti-theft system with three resistant pivots*
- Productos de tuercas o tornillos en 4 y 5 unidades *PVC bag with 4 o 5 units of nuts or screws*
- 2 llaves por envase *2 adjustable wrench in each container*
- Tapones + extractor de PVC *Caps + PVC extractor*
- Listados técnicos por tornillos, por coche y por referencia *Instructions for screws, cars and references*



Tornillo con tapón de acero inoxidable
Screw with stainless steel cup



Tornillo sin tapón de acero inoxidable
Screw without stainless steel cup



CRUCE DE REFERENCIAS *CROSS REFERENCES*

REF.	REF.	REF.	REF.	REF.	REF.	REF.	REF.
950001	A	950034	DC3	950067	RA	950100	ZH4
950002	A1	950035	E	950068	RA1	950101	SG2
950003	AB	950036	E1	950069	RA2	950102	DB1 LOCKET
950004	AC1	950037	E1 SP TRA	950070	070	950103	DB10
950005	AD	950038	E3	950071	SA	950104	DB2 LOCKET
950006	AD1	950039	E4	950072	SA1	950105	DB3 LOCKET
950007	AE	950040	G	950073	SA2	950106	DB4 LOCKET
950008	AF	950041	H	950074	SA3	950107	DB5 LOCKET
950009	AG SB	950042	H1	950075	SG	950108	DS/H
950010	AG1 SB	950043	H2	950076	SG1	950109	DS2/H
950011	AG2 SB	950044	HA	950077	SH	950110	DS3/H
950012	AG3	950045	HA1	950078	SH1	950111	PP12/E
950013	AG5/E	950046	HB	950079	SH3	950112	AE-ST
950014	AH	950047	I	950080	SH4	950113	AG-ST
950015	AH1	950048	I1	950081	SH5	950114	AG1-SP
950016	AH2	950049	I2	950082	T2	950115	AG2-ST
950017	AH4	950050	I3	950083	V	950116	AG3-SP
950018	AH6	950051	I4	950084	W2	950117	AG5/E
950019	AL	950052	J1	950085	W3	950118	H1-ST
950020	AL1	950053	J2	950086	W31	950119	HA1-SP
950021	AL2	950054	K	950087	W4	950120	RA-ST
950022	AL3	950055	L	950088	W41	950121	RA1-SP
950023	AL4	950056	L2	950089	W6	950122	R1-ST
950024	AL5	950057	M	950090	90	950123	A2
950025	AL6	950058	N1	950091	W7	950125	SH2
950026	C1	950059	P	950092	Z	950282	282
950027	C2	950060	P1	950093	Z1	950283	282-SP
950028	C3	950061	P2	950094	Z2	950369	369
950029	C4	950062	P3	950095	Z4	950382	382
950030	C5	950063	Q	950096	Z5	950392	392
950031	CA	950064	Q1	950097	ZA	950462	462
950032	CA2	950065	R	950098	ZH1	950482	482
950033	DC1	950066	R1	950099	ZH2		



RUEDA WHEELS

TORNILLOS ANTIRROBO ANTI-THEFT SCREW

TORNILLOS ANTIRROBO CALIDAD Y GARANTÍA ANTI-THEFT SCREW - QUALITY AND WARRANTY



TORNILLO PLANO CON DIAMETRO
PLANE SCREW WITH DIAMETER

REF.	DIMENSIONES					REF.
	Llave	M	Ø	Long.	A	
ZH4	17	M12x1,25	17	36	63	950100
AH4	19	M12x1,25	17	36	63	950017
AH6	17	M12x1,5	18,5	33	53	950018



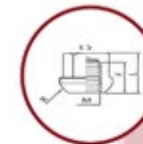
TORNILLO PLANO CON ARANDELA
PLANE SCREW WITH WASHER

REF.	DIMENSIONES					REF.
	Llave	M	Long.	A		
ZH1	17	M12x1,25	35	61		950098
ZH2	17	M12x1,25	35	68		950099
AH1	19	M12x1,25	35	61		950015
AH2	19	M12x1,25	35	68		950016
AH	19	M12x1,25	43	69		950014



TUERCA 60° CON ARANDELA
NUT 60° WITH WASHER

REF.	DIMENSIONES					REF.
	Llave	M	F	Long.		
T2	19	M12x1,5	27	27		950082



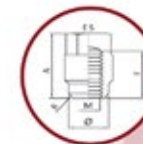
TUERCA REDONDEADA
ROUND NUT

REF.	DIMENSIONES						REF.
	Llave	M	F	Long.	R		
CA	19	M12x1,5	25	25	12		950031
AC1	19	M12x1,5	22	30	12		950004
CA2	22	M12x1,5	25	25	12		950032
V	19	M14x1,5	25	34	12		950083



TUERCA CONICA CON ARANDELA PLANA
CONICAL NUT WITH PLANE WASHER

REF.	DIMENSIONES							REF.
	Llave	M	Ø	Long.	F	A		
462	19	M12x1,5	18,5	12	35	44		950462
282	21	M12x1,5	18,5	10	24	34		950282
282-SP	21	M12x1,5	18,5	10	24	34		950283
482	21	M12x1,5	18,5	12	35	44		950482
382	21	M12x1,5	18,5	12	25	36		950382
392	22	M14x1,5	22	11,5	32	42		950392
AG5	22	M14x1,5	22	19	35	46		950013
AG5/E	22	M14x1,5	22	19	35	46		950117
AG2	27	M14x1,5	29	18,5	30	47		950011
AG2-ST	27	M14x1,5	29	18,5	30	47		950115
AG1	27	M16x1,5	29	18,5	30	47		950010
AG1-SP	27	M16x1,5	29	18,5	30	47		950114



TUERCA REDONDEADO + CONICO
ROUND NUT + CONIC

REF.	DIMENSIONES							REF.
	Llave	M	Ø	F	A	R		
AG3	22	M12x1,5	21,5	26	34	12		950012
AG3-SP	22	M12x1,5	21,5	26	34	12		950016

DISPONIBLES
100% VEHÍCULOS

AVAILABLE
100% VEHICLES

GOODYEAR





LIMPIEZA CLEANING



Ref.	Producto	Cont.	unds.
GY01CL500	Limpia llantas	500ml	12
GY02CL500	Limpia cristales	500ml	12
GY03CL500	Limpia insectos	500ml	12
GY04CL500	Limpia salpicaderos	500ml	12
GY05CL500	Limpia neumáticos	500ml	12
GY06CL500	Limpia tapicerías	500ml	12
GY07CL500	Limpiador multiusos	500ml	12
GY01BB500	Brillo carrocería	500ml	12
GY01AR200	Ambientador fresa	200ml	4
GY02AR200	Ambientador vainilla	200ml	5
GY03AR200	Ambientador hierba fresca	200ml	4
GY04AR200	Ambientador limón	200ml	5
GY05AR200	Ambientador sandía	200ml	4
GY06AR200	Ambientador manzana	200ml	5
GY08AR200	Ambientador coche nuevo	200ml	5
GY11AR200	Ambientador floral	200ml	4
GY100VS1	Champu carrocerías	1litro	12



AMBIENTADORES AIR FRESHENER

Ref. GY11AR200
SPRAY FLORAL
200 ML



Ref. GY01AR200
SPRAY FRESA
200 ML



Ref. GY03AR200
SPRAY HIERBA
FRESCA 200 ML



Ref. GY04AR200
SPRAY LEMON
200 ML



Ref. GY06AR200
SPRAY MANZANA
200 ML



Ref. GY08AR200
SPRAY NEW
CAR 200 ML



Ref. GY05AR200
SPRAY SANDIA
200 ML




Ref. GY02AR200
SPRAY VAINILLA
200 ML





GOOD YEAR

LIMPIEZA CLEANING



ESCANEA ESTE CÓDIGO Y VISITA
ESTA SECCIÓN EN NUESTRA WEB.
SCAN THIS CODE AND VISIT
THIS SECTION ON OUR WEBSITE

CHAMPÚ CARROCERÍAS Ref. GY100VS1

- Indicado para todo tipo de vehículos
- Aclarado fácil
- Limpieza total.
- Brillo máximo



ABRILLANTA CARROCERÍAS

Ref. GY01BB500 CARACTERÍSTICAS CHARACTERISTICS

- Protege la carrocería
- Limpia y elimina residuos de la superficie
- Fácil aplicación
- Resultado natural



LIMPIA CRISTALES

Ref. GY02CL500 CARACTERÍSTICAS CHARACTERISTICS

- Indicado para cristales, espejos, etc.
- Abrillanta los cristales
- Fácil aplicación



LIMPIADOR DE INSECTOS

Ref. GY03CL500 CARACTERÍSTICAS CHARACTERISTICS

- Indicado para la limpieza de carrocerías y cristales
- Anti-insectos
- Limpia y elimina residuos de la superficie
- Fácil aplicación



LIMPIA LLANTAS

Ref. GY01CL500 CARACTERÍSTICAS CHARACTERISTICS

- Elimina suciedad incrustada en el acero
- Limpia y abrillanta
- Elimina grasas, humos y otros contaminantes
- Fácil aplicación



LIMPIADOR MULTIUSOS

Ref. GY07CL500
CARACTERÍSTICAS
CHARACTERISTICS


- Indicado para la limpieza de carrocerías y cristales
- Limpia y elimina residuos de la superficie
- Limpiador desengrasante
- Fácil aplicación



LIMPIA NEUMÁTICOS

Ref. GY05CL500
CARACTERÍSTICAS
CHARACTERISTICS

- Protege los neumáticos
- Limpia y elimina residuos de la superficie
- Fácil aplicación
- Resultado natural



LIMPIA SALPICADEROS

Ref. GY04CL500
CARACTERÍSTICAS
CHARACTERISTICS

- Indicado para todo tipo de salpicaderos
- Limpia y elimina residuos de la superficie
- Fácil aplicación
- Resultado natural



LIMPIA TAPICERÍAS

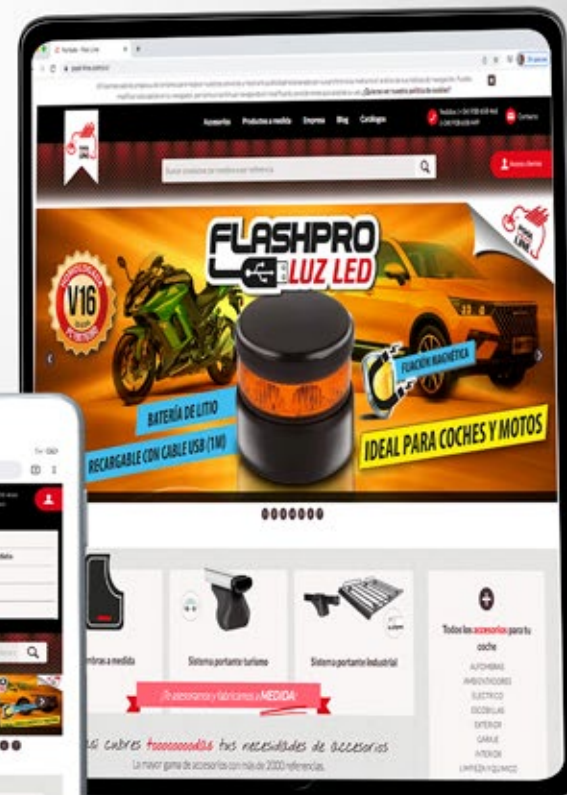

Ref. GY06CL500
CARACTERÍSTICAS
CHARACTERISTICS

- Indicado para las tapicerías de tela
- Limpia y elimina residuos de la superficie
- Fácil aplicación
- Efecto espuma



ESCANEA ESTE CÓDIGO Y VISITA
 ESTA SECCIÓN EN NUESTRA WEB
 SCAN THIS CODE AND VISIT
 THIS SECTION ON OUR WEBSITE


NOS ADAPTAMOS A TUS NECESIDADES
VISITA NUESTRA WEB DESDE
CUALQUIER DISPOSITIVO



FIFA

ACCESORIOS TELEFONIA PHONE ACCESSORIES

EXPOSITORES DISEÑO, CALIDAD CHARGERS - DESIGN, QUALITY



Ref. F047048
CARACTERÍSTICAS
CHARACTERISTICS

- 1 cara.
- Puede contener hasta 48 items por display
- Medidas: 45,72 x 7,62 x 12,7 cm
- Perfecto para estar en espacios reducidos
- Diseño compacto y funcional
- Múltiples combinaciones de contenido de producto



REF.	UNDS.
FO60404	3
FO60407	3
FO60411	6
FO60415	6
FO60417	6
FO60419	6
FO71270	6
FO71272	6
FO71273	6

Ref. F070156
CARACTERÍSTICAS
CHARACTERISTICS



- 2 caras
- Puede contener hasta 70 accesorios por display
- Dimensiones: 18 x 11 x 34 cm³
- Tamaño compacto para encajar en cualquier lugar
- Variedad de colores
- Diseño con rotación en doble sentido



LADO A

REF.	UNDS.
FO47201	2
FO47202	2
FO47205	3
FO47206	3
FO47207	9
FO60221	8
FO60224	8

LADO B

REF.	UNDS.
FO47201	2
FO47202	2
FO47205	3
FO47206	3
FO47207	9
FO60222	8
FO60223	8

ACCESORIOS TELEFONIA PHONE ACCESSORIES

EXPOSITORES DISEÑO, CALIDAD CHARGERS - DESIGN, QUALITY



Ref. F070133 CARACTERÍSTICAS CHARACTERISTICS

- 1 cara
- Puede contener 24 - 54 - 72 - 84 items de capacidad
- Dimensiones 23 x 22 x 150 cm³
- Puerta transparente con cerradura
- Sostiene una mezcla de artículos sueltos y empaquetados

Excelente para sitios sin espacio en el mostrador y con un espacio pequeño en el suelo

REF.	UNDS.
FO47201	4
FO47202	4
FO47205	3
FO47206	3
FO47207	6
FO46662	2
FO60411	4
FO60415	4
FO60417	4
FO60419	4
FO71270	2
FO71272	2
FO71273	2
FO60021	3
FO10322	3
FO46960	3
FO46966	3
FO10197	2
FO10198	2



Ref. F070142 CARACTERÍSTICAS CHARACTERISTICS

- 2 caras
- Puede contener entre 80 - 120 items
- Dimensiones: 151 x 26 x 26 cm
- Gran cantidad de productos en espacio reducido
- Puerta transparente con llaves

LADO A

REF.	UNDS.
FO47201	4
FO47202	4
FO47205	3
FO47206	3
FO47207	6
FO46662	6
FO71270	2
FO71272	2
FO71273	2
FO10197	2
FO10198	2
FO10322	2
FO10323	2
FO60021	2
FO60022	2
FO46960	2
FO46961	2

LADO B

REF.	UNDS.
FO60415	6
FO60411	4
FO60417	6
FO60419	8
FO46656	2
FO60101	2
FO69071	4
FO60023	2
FO46966	4
FO47012	2





FIFO

ACCESORIOS TELEFONIA PHONE ACCESSORIES

CABLE DE CARGA DISEÑO, CALIDAD CHARGERS - DESIGN, QUALITY



Ref. F060079 CARACTERÍSTICAS CHARACTERISTICS

- Cable de 2 m con USB.
- Conexión cable tipo C.
- Carga rápida.



Ref. F060077 CARACTERÍSTICAS CHARACTERISTICS

- Cable de 2 m con USB.
- Conexión cable tipo Iphone 5 >.
- Carga rápida.



Ref. F047009 CARACTERÍSTICAS CHARACTERISTICS


- Cable de 2 m con USB.
- Conexión cable tipo micro USB & Iphone.
- Carga rápida.



Ref. F047012 CARACTERÍSTICAS CHARACTERISTICS

- Conexión tipo C a tipo C
- Conexión cable tipo micro USB.
- Carga rápida.





ACCESORIOS TELEFONIA PHONE ACCESSORIES

**DISEÑO, CALIDAD
CHARGERS - DESIGN, QUALITY**

Ref. F060419
CARACTERÍSTICAS
CHARACTERISTICS

- Cable de 2 m con USB.
- Conexión cable tipo C.
- Carga rápida y sincronización.
- 2.1A (12V/24V)



Ref. F060417
CARACTERÍSTICAS
CHARACTERISTICS

- Cable de 2 m con USB.
- Conexión cable tipo micro USB.
- Carga rápida y sincronización.
- 2.1A (12V/24V)



Ref. F060415
CARACTERÍSTICAS
CHARACTERISTICS

- Cable de 2 m con USB.
- Conexión cable tipo Iphone.
- Carga rápida y sincronización.
- 2.1A (12V/24V)



Ref. F071270
CARACTERÍSTICAS
CHARACTERISTICS

- Cable adaptador de ligthing / toma para auriculares 3,5 mm





ACCESORIOS TELEFONIA PHONE ACCESSORIES

CARGADORES INALAMBRICOS & MECHERO DISEÑO, CALIDAD CHARGERS - DESIGN, QUALITY

Ref. F046656
CARACTERÍSTICAS
CHARACTERISTICS
CARGA RÁPIDA

- Cargador inalámbrico wireless 1,5a con protector sobre-temperatura
- Incluye cable USB

Ref. F060021
CARACTERÍSTICAS
CHARACTERISTICS
CARGA RÁPIDA • CONEXIÓN MECHERO

- Cargador mechero doble salida usb 3,1a y cable conexion iphone

Ref. F010322
CARACTERÍSTICAS
CHARACTERISTICS
CARGA RÁPIDA • CONEXIÓN MECHERO

- Cargador mechero doble salida usb 2,1a y cable conexion micro

Ref. F046960
CARACTERÍSTICAS
CHARACTERISTICS
CARGA RÁPIDA • CONEXIÓN MECHERO

- Cargador mechero doble salida usb 2,1a y cable conexion tipo c



ACCESORIOS TELEFONIA PHONE ACCESSORIES

CARGADORES MECHERO DISEÑO, CALIDAD CHARGERS - DESIGN, QUALITY

Ref. F046966
CARACTERÍSTICAS
CHARACTERISTICS

CARGA RÁPIDA • CONEXIÓN MECHERO

- Cargador mechero doble salida usb 4,1 a (12V/24V)



Ref. F047205
CARACTERÍSTICAS
CHARACTERISTICS

CARGA RÁPIDA • CONEXIÓN MECHERO

- Cargador mechero con doble conexión cap. 2,1 Color negro



Ref. F047206
CARACTERÍSTICAS
CHARACTERISTICS

CARGA RÁPIDA • CONEXIÓN MECHERO

- Cargador mechero con doble conexión cap. 2,1 Color blanco



Ref. F047207
CARACTERÍSTICAS
CHARACTERISTICS

CARGA RÁPIDA • CONEXIÓN MECHERO

- Cargador mechero con doble conexión cap. 2,1 Color rojo / azul



ACCESORIOS TELEFONIA PHONE ACCESSORIES

CARGADORES DE HOGAR DISEÑO, CALIDAD CHARGERS - DESIGN, QUALITY



Ref. F060023
CARACTERÍSTICAS
CHARACTERISTICS

- Cargador hogar/oficina triple salida usb 3,1 a



Ref. F010323
CARACTERÍSTICAS
CHARACTERISTICS

- Cargador hogar/oficina doble salida USB 2,1 a y cable conexion micro USB



Ref. F046961
CARACTERÍSTICAS
CHARACTERISTICS

- Cargador hogar/oficina doble salida usb 2,1 a y cable conexion tipo C



Ref. F060022
CARACTERÍSTICAS
CHARACTERISTICS

- Cargador hogar/oficina doble salida usb 2,1 a y cable conexion iphone



ACCESORIOS TELEFONIA PHONE ACCESSORIES

Ref. F047201 CARACTERÍSTICAS CHARACTERISTICS

- Cargador hogar/oficina doble salida usb 2,1 a



Ref. F047202 CARACTERÍSTICAS CHARACTERISTICS

- Cargador hogar/oficina doble salida usb 2,1 a



CARGADORES DE HOGAR / SOPORTES DE TELÉFONO DISEÑO, CALIDAD CHARGERS - DESIGN, QUALITY



Ref. F010198 CARACTERÍSTICAS CHARACTERISTICS

- Soporte móvil sujeción rejilla aire, rotación 360°

Ref. F010197 CARACTERÍSTICAS CHARACTERISTICS

- Soporte móvil magnético sujeción rejilla aire, rotación 360°



ACCESORIOS TELEFONIA PHONE ACCESSORIES

AURICULARES DISEÑO, CALIDAD CHARGERS - DESIGN, QUALITY

Ref. F046630 CARACTERÍSTICAS CHARACTERISTICS

- Auriculares con cable control on/off y conexión Bluetooth
- Sonido claro y limpio
- Salida de audio por Bluetooth
- Control de volumen y llamadas
- Sonido de bajo profundo
- Universal



ATRACCIÓN MAGNÉTICA




Ref. F069071 CARACTERÍSTICAS CHARACTERISTICS

- Auriculares mini Jack 3-5 mm
- Sonido claro y limpio
- Botón de respuesta y finalización de llamadas
- Sonido de bajo profundo
- 2 pares de auriculares para ajuste cómodo y perfecto
- Universal



Ref. F060101 CARACTERÍSTICAS CHARACTERISTICS

- Auriculares mini Jack 3-5 mm
- Sonido claro y limpio
- Botón de respuesta y finalización de llamadas
- Sonido de bajo profundo
- 3 pares de auriculares para ajuste cómodo y perfecto
- Universal



ACCESORIOS TELEFONIA PHONE ACCESSORIES

AURICULARES DISEÑO, CALIDAD CHARGERS - DESIGN, QUALITY



Ref. F060411 CARACTERÍSTICAS CHARACTERISTICS

- Auriculares mini Jack 3-5 mm
- Sonido claro y limpio
- Botón de respuesta y finalización de llamadas
- Sonido de bajo profundo
- Universal



Ref. F071272 CARACTERÍSTICAS CHARACTERISTICS

- Auriculares con cable control on/off y conexión Bluetooth
- Sonido claro y limpio
- Salida de audio por Bluetooth
- Control de volumen y llamadas
- Sonido de bajo profundo
- Universal



Ref. F046662 CARACTERÍSTICAS CHARACTERISTICS

- Mini auriculares inalámbricos wireless stereo
- Carga ultra rápida
- Compatible con cualquier dispositivo móvil



Ref. F071273 CARACTERÍSTICAS CHARACTERISTICS

- Auriculares con cable control on/off y conexión tipo c
- Salida de audio por USB
- Sonido claro y limpio
- Control de volumen y llamadas
- Sonido de bajo profundo
- Universal



ACCESORIOS TELEFONIA PHONE ACCESSORIES

CARGADORES DE HOGAR, MECHERO DISEÑO, CALIDAD CHARGERS - DESIGN, QUALITY

Ref. F070204
CARACTERÍSTICAS
CHARACTERISTICS

- Cerradura de expositor



Ref. F060221
CARACTERÍSTICAS
CHARACTERISTICS

- Cable de 1,5 m con USB.
- Conexión cable tipo Iphone.
- Carga rápida y sincronización.
- 2.1A (12V/24V)



Ref. F060222
CARACTERÍSTICAS
CHARACTERISTICS

- Cable de 1,5 m con USB.
- Conexión cable tipo micro USB.
- Carga rápida y sincronización.
- 2.1A (12V/24V)



Ref. F060224
CARACTERÍSTICAS
CHARACTERISTICS

- Cable de 1,5 m con USB.
- Conexión cable tipo C.
- Carga rápida y sincronización.
- 2.1A (12V/24V)



Ref. F060404
CARACTERÍSTICAS
CHARACTERISTICS

- Cargador hogar/oficina DOBLE salida usb 3,1 a



Ref. F060407
CARACTERÍSTICAS
CHARACTERISTICS

- Cargador mechero doble salida usb 3,1 a (12V/24V)



Ref. F060223
CARACTERÍSTICAS
CHARACTERISTICS

- Auriculares mini Jack 3-5 mm Sonido claro y limpio



REFERENCIAS POR UNIDAD DE CAJA

REF ARTICULO	UNID x PAQ	REF ARTICULO	UNID x PAQ	REF ARTICULO	UNID x PAQ	REF ARTICULO	UNID x PAQ	REF ARTICULO	UNID x PAQ	REF ARTICULO	UNID x PAQ	REF ARTICULO	UNID x PAQ	REF ARTICULO	UNID x PAQ	REF ARTICULO	UNID x PAQ
124	10	968N5	1	2122	3	11420	8	84338	10	111052	1	121021	1	121961	1	123580	1
126	10	1382	4	2161	10	11421	8	84341	10	111053	1	121031	1	121962	1	123614	1
180	6	1385	10	2163	8	11422	8	84343	10	111054	1	121041	1	121971	1	123615	1
181	6	1616	10	2165	8	11423	8	84345	10	111055	1	121051	1	122102	1	123616	1
182	6	1658	12	2170	10	11424	8	84348	10	111056	1	121061	1	122202	1	123617	1
330	6	1659	10	2171	10	11680	12	84351	10	111057	1	121062	1	122203	1	123618	1
331	12	1662	12	2240	1	11681	12	84353	10	111058	1	121071	1	122302	1	123714	1
332	12	1664	6	2241	1	11683	12	84355	10	112011	1	121081	1	122303	1	123814	1
370.8	12	1665	6	2250	1	11684	12	84358	10	112012	1	121082	1	122402	1	123816	1
377	12	1671	20	2251	1	11687	12	84360	10	112013	1	121083	1	122403	1	123817	1
379	10	1673	20	2270	1	11688	12	84365	10	112015	1	121084	1	122502	1	123901	1
439	8	1674	20	2271	1	11810	25	84370	10	112021	1	121085	1	122503	1	123902	1
441	8	1691	20	5010	20	11811	25	84375	10	112022	1	121091	1	122602	1	123915	1
442	8	1694	20	5011	20	11812	25	84380	10	112023	1	121092	1	122603	1	123952	1
445	4	1695	20	5504	12	11814	25	84730	10	112024	1	121093	1	122604	1	124001	1
623	5	1696	20	5509	10	11815	25	84733	10	112071	1	121094	1	122702	1	124002	1
678	8	1697	20	5520	10	11816	25	84735	10	112072	1	121095	1	122703	1	124003	1
645.2	30	1698	20	6010	4	11830	25	84738	10	112073	1	121095	1	122704	1	125001	1
645.3	30	1700	49	6041	6	11831	25	84741	10	112074	1	121121	1	121121	1	125001	1
645.4	30	1701	20	6042	6	11832	25	84743	10	112081	1	121141	1	122902	1	125005	1
685.2	60	1702	20	6051	6	11833	25	84745	10	112082	1	121142	1	122922	1	125010	1
685.3	60	1703	20	6052	6	11840	20	85740	10	112083	1	121151	1	122923	1	125011	1
685.4	60	1704	12	8420	10	11841	20	85745	10	112084	1	121161	1	122932	1	126001	1
687.1	60	1711	12	8421	10	11845	20	85748	10	113081	1	121491	1	122933	1	126006	1
687.5	60	1713	12	8422	10	11850	20	85750	10	113083	1	121500	1	122942	1	126020	1
811	4	1755	12	8510	10	11851	20	85753	10	113091	1	121501	1	122943	1	126030	1
964N1	1	1756	12	8600	3	11901	12	85755	10	113093	1	121511	1	122952	1	126080	1
964N2	1	1758	12	8832	6	11905	12	85760	10	114051	1	121541	1	122953	1	127001	1
964N3	1	1759	12	8835	6	11910	12	85765	10	114052	1	121561	1	122962	1	127002	1
964N4	1	1770	12	10096	8	11912	12	85770	10	114053	1	121581	1	122963	1	127012	1
964N5	1	1777	12	10097	8	11920	12	1100XX	1	114054	1	121641	1	122964	1	127013	1
965B1	1	1778	12	10098	8	11921	12	1104XX	1	114055	1	121671	1	122972	1	127014	1
965B2	1	1780	6	10099	8	11925	12	1108XX	1	114056	1	121721	1	122973	1	127015	1
965B3	1	1781	6	11001	8	11926	12	1109XX	1	114057	1	121730	1	122974	1	127016	1
965B4	1	1782	6	11003	8	11927	12	111001	1	115021	1	121731	1	123011	1	127017	1
965B5	1	1783	6	11004	8	11941	12	111002	1	115022	1	121750	1	123013	1	127018	1
965G1	1	1785	6	11005	8	11945	12	111003	1	115051	1	121751	1	123111	1	127019	1
965G2	1	1786	6	11007	8	78305	10	111004	1	115052	1	121761	1	123112	1	127050	1
965G3	1	1790	12	11009	8	83228	10	111011	1	117010	1	121781	1	123113	1	127052	1
965G4	1	1791	6	11160	12	83230	10	111012	1	118010	1	121791	1	123212	1	127054	1
965G5	1	1792	6	11161	12	83233	10	111013	1	118020	1	121801	1	123214	1	127056	1
965N1	1	1794	7	11163	12	83235	10	111014	1	118030	1	121811	1	123215	1	141001	1
965N2	1	1799	6	11165	12	83238	10	111021	1	120005	1	121821	1	123312	1	141003	1
965N3	1	1825	12	11166	12	83241	10	111022	1	120006	1	121822	1	123313	1	141007	6
965N4	1	1845	8	11350	10	83243	10	111023	1	120101	1	121823	1	123314	1	150110	5
965N5	1	2102	12	11351	10	83245	10	111024	1	120102	1	121824	1	123315	1	150210	1
966N1	1	2104	10	11352	10	83248	10	111041	1	120505	1	121825	1	123412	1	150310	10
966N2	1	2106	10	11353	10	83251	10	111042	1	120506	1	121831	1	123413	1	160306	10
966N3	1	2108	6	11354	10	83253	10	111043	1	120601	1	121891	1	123414	1	190001	10
966N4	1	2110	6	11355	10	83255	10	111044	1	120602	1	121901	1	123416	1	190003	4
966N5	1	2112	6	11356	8	83260	10	111045	1	121001	1	121911	1	123417	1	190005	1
968N1	1	2113	6	11357	8	83265	10	111046	1	121011	1	121931	1	123513	1	190010	1
968N2	1	2114	6	11357	8	83270	10	111047	1	121012	1	121932	1	123514	1	190012	1
968N3	1	2115	4	11358	8	84333	10	111048	1	121013	1	121941	1	123516	1	221108	1
968N4	1	2118	6	11359	8	84335	10	111051	1	121020	1	121951	1	123517	1	231001	1

REFERENCIAS POR UNIDAD DE CAJA


REF ARTICULO	UNID x PAQ	REF ARTICULO	UNID x PAQ	REF ARTICULO	UNID x PAQ	REF ARTICULO	UNID x PAQ	REF ARTICULO	UNID x PAQ	REF ARTICULO	UNID x PAQ	REF ARTICULO	UNID x PAQ	REF ARTICULO	UNID x PAQ	REF ARTICULO	UNID x PAQ	REF ARTICULO	UNID x PAQ
231002	6	462022	12	464001	25	480202	1	610500	5	611124	1	663080	10	801015	5	950017	1		
231003	24	462023	12	464002	25	480203	1	610501	10	611125	1	663090	10	801017	4	950018	1		
231004	24	462024	12	464003	10	588612	1	610502	25	611126	1	663091	10	838015	4	950019	1		
461001	12	462025	12	464004	10	588615	1	610505	25	611127	1	663092	8	838016	4	950020	1		
461002	6	462026	12	464005	5	588616	1	610506	25	611181	1	664120	8	838017	1	950021	1		
461003	10	462027	12	464006	10	599750	1	610507	1	611182	1	703011	8	839015	1	950022	1		
461004	12	462028	20	464007	10	604001	1	610508	1	611183	15	703012	5	839018	1	950023	1		
461005	20	462029	12	465001	10	604010	24	610509	1	611184	15	703013	10	840015	1	950023	1		
461006	12	462030	12	465002	12	604015	10	610510	1	634305	15	703111	10	913100	1	950024	1		
461007	12	462031	20	465003	12	604050	10	610511	1	640101	15	703121	10	913101	1	950025	1		
461008	20	462032	12	465004	12	608099	10	610512	1	640102	20	703131	5	913102	6	950026	1		
461009	5	462033	12	465005	12	608102	6	610513	1	640105	12	703135	5	913103	6	950027	1		
461010	12	462034	12	465006	12	608103	8	610514	1	640200	12	703211	5	913120	6	950028	1		
461011	12	462035	20	465007	12	608104	8	610515	1	640202	12	703221	6	913121	6	950029	1		
461012	20	462036	12	465008	12	608105	8	610516	1	640312	24	703231	5	913170	6	950030	1		
461013	12	462037	12	465009	12	608106	8	610517	1	640320	20	703311	5	913171	6	950031	1		
461014	12	462038	12	465010	12	608111	8	610518	1	642104	12	703321	5	913180	1	950032	1		
461015	12	462039	20	465011	12	608183	8	610519	1	642301	19	703322	5	913181	1	950033	1		
461016	12	462040	12	465012	12	608189	8	610520	1	642302	6	703331	5	928013	1	950034	1		
461017	10	462041	12	465013	12	608191	20	610521	1	642303	7	703332	5	928014	1	950035	1		
461018	5	462042	12	465014	12	608192	20	610522	1	642304	5	703335	5	928015	5	950036	1		
461019	12	462043	12	465015	20	608193	10	610523	1	642401	7	703411	5	928213	5	950038	1		
461020	12	462044	12	465016	12	608200	10	610524	1	642505	5	703431	6	928214	5	950038	1		
461021	12	462045	12	465017	12	608201	10	610525	1	642631	6	703511	5	928215	5	950039	1		
461022	12	462046	12	465018	12	608220	12	610526	1	642632	5	703531	5	928216	5	950040	1		
461023	20	462047	50	465019	12	608221	12	610527	1	645000	6	703631	5	929013	5	950041	1		
461024	12	462048	50	465020	12	608222	12	610528	1	645002	6	703632	5	929014	5	950042	1		
461025	20	462049	50	465021	12	608223	12	610529	1	645010	6	703635	5	929015	5	950043	1		
461026	5	462050	12	465022	12	608241	12	610601	1	645015	6	708001	5	929114	5	950044	1		
461027	12	462051	12	465023	12	608242	12	610602	1	645016	4	708002	5	929115	5	950045	1		
461028	12	462052	12	465024	12	608243	8	610603	15	645031	6	708007	20	929116	5	950046	1		
461029	20	462053	12	465025	12	608250	8	610701	15	645060	5	708008	20	929313	5	950047	1		
461030	12	462054	12	465026	12	608255	8	610900	15	645061	6	708015	20	929314	5	950048	1		
461031	20	462055	12	465027	12	608261	8	611101	15	645062	5	708016	20	929315	5	950049	1		
462001	12	462056	12	465028	12	608262	8	611102	6	645071	5	708200	20	929316	5	950050	1		
462002	12	462057	50	465029	12	608263	8	611103	1	645072	5	708400	20	930114	5	950051	1		
462003	12	462058	12	465030	12	608281	8	611104	15	650001	5	709106	10	930115	5	950052	1		
462004	12	462059	12	465031	12	608282	8	611105	1	660011	5	709111	10	930214	5	950053	1		
462005	12	462060	12	465032	12	608283	8	611106	1	660013	6	709501	5	930215	5	950054	1		
462006	12	462061	12	465033	12	608670	8	611107	1	660015	10	709535	5	950001	5	950055	1		
462007	0	462062	50	465034	12	608671	8	611108	1	660031	10	715001	5	950002	5	950056	1		
462008	12	463001	12	466001	12	608672	12	611109	1	660032	10	715005	2	950003	1	950057	1		
462009	12	463002	12	466002	20	608673	12	611110	1	660033	10	715010	20	950004	1	950058	1		
462010	12	463003	25	466003	12	610100	12	611111	1	660034	10	715011	6	950005	1	950059	1		
462011	12	463004	25	466004	12	610101	12	611112	1	660036	10	715015	30	950006	1	950060	1		
462012	50	463005	25	466005	12	610201	20	611113	1	660038	10	715016	30	950007	1	950061	1		
462013	12	463006	25	466006	12	610202	20	611114	1	663005	10	715050	25	950008	1	950062	1		
462014	12	463007	25	466007	12	610203	20	611115	1	663009	10	715080	25	950009	1	950063	1		
462015	12	463008	25	466008	12	610204	20	611117	1	663017	1	715085	10	950010	1	950064	1		
462016	20	463009	25	466009	12	610301	20	611118	1	663018	12	743012	4	950011	1	950065	1		
462017	12	463010	25	466010	12	610302	20	611119	1	663040	12	801002	6	950012	1	950066	1		
462018	12	463011	25	480100	12	610303	15	611120	1	663042	20	801004	4	950013	1	950067	1		
462019	12	463012	25	480101	12	610304	1	611121	1	663043	12	801006	5	950014	1	950068	1		
462020	20	463013	25	480200	1	610401	1	611122	1	663055	12	801008	5	950015	1	950069	1		
462021	12	463014	25	480201	1	610500R	1	611123	1	663057	12	801011	5	950016	1	950070	1		

REFERENCIAS POR UNIDAD DE CAJA

REF ARTICULO	UNID x PAQ	REF ARTICULO	UNID x PAQ	REF ARTICULO	UNID x PAQ	REF ARTICULO	UNID x PAQ	REF ARTICULO	UNID x PAQ
950071	1	950282	1	F047202	12	MA26	10	RSXD-102	4
950072	1	950283	1	F047205	12	MA28	10	RSXD-103	4
950073	1	950369	1	F047206	12	MAD06	10	RSXL-101	4
950074	1	950382	1	F047207	12	MG01	10	RSXL-103	4
950075	1	950392	1	F060021	12	MG02	10	RSXL-104	4
950076	1	950462	1	F060022	12	MG03	10	RSXL-105	4
950077	1	950482	1	F060023	12	MG04	10	SFRM-103	3
950078	1	990001	1	F060077	12	MG05	10	SM0010D76	6
950079	1	990005	1	F060079	12	MG06	10	SM00110	6
950080	1	990010	1	F060101	12	MG07	10	SM00120	6
950081	1	990020	1	F060411	12	MG08	10	SM00130	6
950082	1	990030	1	F060415	12	MG09	10	SM00140	6
950083	1	ACTL-101	4	F060417	12	P011340	1	SM00160	6
950084	1	ACTL-102	4	F060419	12	P063500	1	SM00170	6
950085	1	ACTL-104	4	F069071	12	P23.314	1	SM00180	6
950086	1	ACTL-105	4	F071270	12	P23.378-3	1	SM00190	6
950087	1	ASD11	10	F071272	12	P23.609	1	SM0021	8
950088	1	ASD12	10	F071273	12	P23.660	1	SM0022	8
950089	1	ASD18	10	GTI-801	4	P23.668-3	1	SM0024	8
950090	1	ASD21	10	GTI-804	4	P23.668-4	1	SM0026	8
950091	1	ASD23	10	GTI-807	4	P23.708-3	1	SM0027	8
950092	1	BORDADO	15	GY01AR200	6	P23.708-4	1	SM0031	8
950093	1	BRN402	4	GY01BB500	6	P23.709-3	1	SM0032	8
950094	1	CAR2090	6	GY01CL500	6	P23.713E	1	SM0034	8
950095	1	CAR2095	8	GY02AR200	6	P23.730	1	SM0036	8
950096	1	CAR2120	4	GY02CL500	6	P365-1	1	SM0037	8
950097	1	CAR2126	4	GY03AR200	6	P365-3	1	SM0101	8
950098	1	CAR2132	4	GY03CL500	6	P365-4	1	SM0102	8
950099	1	CAR2450	6	GY04AR200	6	P394	1	SM0104	8
950100	1	DK201	2	GY04CL500	6	P692	1	SM0131	8
950101	1	DK202	2	GY05AR200	6	P693C	1	SM0132	8
950102	1	DK203	2	GY05CL500	6	P693CP	1	SM0133	8
950103	1	EXP.11050	8	GY06AR200	6	P693G	1	SM0134	8
950104	1	EXP.2905	1	GY06CL500	6	P693M	1	SM0135	8
950105	1	EXP.8400	1	GY07CL500	6	P8009	10	SM0142	8
950106	1	EXP.85740	1	GY08AR200	6	P8010	6	SM0161	6
950107	1	EXP.ALF.	1	GY100V51	6	P8011	6	SM0162	6
950108	1	EXPANK01	1	GY11AR200	6	P8012	56	SM0164	6
950109	1	EXPANK02	1	IN112429D	4	P8700CAR	4	SM0166	6
950110	1	EXPASIENTO-M	2	K9042	1	P8702	4	SM0167	6
950111	1	EXPASIENTO-XL	2	LMT102	4	P8706	4	SM0212	8
950112	1	EXPBA.	1	M008620	1	P989	1	SM0214	8
950113	1	F010197	12	M00869	1	PC22011	25	SM0271	8
950114	1	F010198	12	M00870	1	PC22021	15	SM0272	8
950115	1	F010322	12	M00871	1	PC23081	20	SM0274	8
950116	1	F010323	12	M00946	1	PC23501	10	SM0276	8
950117	1	F046630	12	M00948	1	PC26101	12	SM0277	8
950118	1	F046656	12	M011310	1	PFRAME	1	SPT-101	5
950119	1	F046662	12	M011440	1	PRM-106	4	SPT-102	5
950120	1	F046960	12	MA04	10	PRM-107	4	TRO901	5
950121	1	F046961	12	MA11	10	R78905	8	TRO902	5
950122	1	F046966	12	MA12	10	RBV1201	5	TRO903	5
950123	1	F047009	12	MA13	10	RBV1202	5		
950125	1	F047012	12	MA19	10	RBV1204	5		
950126	1	F047201	12	MA21	10	RSXD-101	4		

**LLEVAMOS TU PEDIDO
A DONDE QUIERAS
RÁPIDO Y SEGURO**





POOL-LINE ACCESORIOS, S.L.



Esqueis, 19 BIS · Pol. Ind. Can Barri · 08415 **BIGUES I RIELLS** (Barcelona)
Tel. 938 657 613

www.pool-line.com · pedidos@pool-line.com